

**Wicca**

# A Magia das Pirâmides

**EDDIE VAN FEU**



WICCA  
A Magia das Pirâmides

Eddie Van Feu

## ***Wicca nº63: A Magia das Pirâmides***

Copyright © 2013 Eddie Van Feu

Todos os direitos reservados. Nenhuma parte dessa obra pode ser reproduzida ou usada de qualquer forma, ou por qualquer meio, eletrônico ou mecânico, inclusive fotocópias, gravações ou sistema de armazenamento em banco de dados, sem permissão por escrito, exceto em casos de trechos curtos citados em resenhas críticas ou artigos de revistas.

Direitos reservados  
Editora Linhas Tortas  
Rua Engenheiro Adel, 83/102  
Rio de Janeiro - CEP: 20260-210  
Tel: (21) 3872-4971

**Endereço Eletrônico:** *linhastortas@alcateia.com*

**Site:** [www.linhastortas.com](http://www.linhastortas.com)

### **Conselho Editorial:**

Renato Rodrigues  
Luciana Werneck  
Ricky Nobre

**Revisão:** Josephine Samuelle

Visite nosso endereço no outro plano (o virtual):  
***www.linhastortas.com***

## Sumário

UMAS PALAVRINHAS SOBRE ESSA NOVA FASE DA WICCA

APRESENTAÇÃO

INTRODUÇÃO

PIRANDO NAS PIRÂMIDES

CONSTRUINDO SUA PIRÂMIDE

TRABALHANDO COM AS PIRÂMIDES

O PODER DOS CONES

O USO MÁGICO DAS PIRÂMIDES E CONES

Usando os Cones na Magia

MAGIAS COM PIRÂMIDES E CONES

Pirâmide de arroz para abrir caminhos

Pirâmide da Pirâmide Dourada

Fatura da Terra com a Face Norte

Magia forte para realizar uma meta

Magia de São Valentim com a Face Leste

Libertação com vela preta e com o Triângulo Escarlate de Tejas

Magia da Renovação

Realizando um desejo em sete meses

Magia de Prosperidade com cones de dinheiro

Magia do Citrino

Cone de poder

Realização

Abrindo os caminhos

Para energizar seu lar

Ritual para mudança de ciclo e abertura de caminhos

Uma magia com Rei Salomão

Magia com um dragão

Magia para conquistar algo difícil

Magia com o Rei Salomão das Maçãs Douradas

Magia para saúde e proteção

TUDO AO MESMO TEMPO AGORA

O CALDEIRÃO

FAISCANDO

CONCLUSÃO

Bibliografia recomendada:

## UMAS PALAVRINHAS SOBRE ESSA NOVA FASE DA WICCA

A Revista Wicca começou em 1999 e nasceu de uma experiência da qual nunca vou me esquecer. Minha equipe e eu escrevíamos várias revistinhas de banca sobre signos, simpatias e comportamento. Não era algo que eu amava, mas eu achava incrível poder alcançar algumas pessoas com mensagens e informações positivas. No entanto, nunca pareceu que fazíamos alguma diferença. Bom, pelo menos pagava as contas. Até que um dia, empurraram nossa vaca do precipício.

Pra quem não conhece a expressão, ela nasceu de uma parábola que publiquei em alguma de nossas publicações e que reproduzirei ao fim dessa edição pra não cortar o assunto. A editora cancelou todas as nossas revistas, que eram nosso ganha-pão. Primeiro, veio o desespero, seguido do pânico. Então veio a revolta, a tentativa de ressuscitar essa vaca, de jogar uma corda pra ela e puxá-la de qualquer jeito. Até que finalmente eu me conformei. Pensei comigo que há muito tempo (cerca de dois anos) eu não me dedicava a algo que eu realmente amasse, pois as revistinhas mensais consumiam todo o nosso tempo. Então comecei a pensar no que eu gostaria de escrever.

Numa noite, eu estava dormindo tendo um sonho e quando acordei, vi (sim, vi com esses olhinhos físicos mesmo) uma imagem flutuando na minha frente. Era uma capa com uma mulher loira de olhos assombrosos e o título Wicca – Uma Iniciação à Magia. No dia seguinte, procurei a imagem num livro que eu tinha de ilustrações pré-rafaelitas e a encontrei. Comecei imediatamente a escrever. Quando já estava quase na metade, comentei com meu editor, Nilson Luís Festa, sobre o que eu estava fazendo. Ele não pareceu entender muito bem, mas simplesmente disse:

– Legal, pode mandar pra gente!

Eu fiquei surpresa e muito, muito, muito feliz! Corri pra terminar e em poucas semanas a primeira Wicca estava nas bancas de todo o Brasil. Minha equipe tinha sugerido mudar a capa e o título, pois ninguém sabia o que era wicca e ninguém ia entender aquela obra de arte na capa. Eu insisti na visão que tive e assim foi.

Poucas semanas depois, meu editor ligou e me disse:

– Lembra daquela revista estranha que você fez? Pode fazer outra?

Claro que fiz! Depois que a segunda Wicca estava vendendo, ele me ligou de novo e perguntou:

– Lembra daquelas duas revistas estranhas que você fez? Pode fazer outra?

E a partir daí eu não esperei mais ele pedir. Comecei a mandar uma wicca depois da outra. Ela ficou colorida, mudou de formato algumas vezes, gerou uma legião de fãs, muitos *haters* (pessoas que odeiam por odiar), criou polêmica e atravessou a década, chegando até em Portugal, Uruguai e Argentina. Descobri que tinha fãs na Espanha, Irlanda, Inglaterra, Estados Unidos e até Japão.

Depois de uma longa estrada, a Wicca foi rareando. Seus fãs nunca a esqueceram e sempre cobravam do seu jornaleiro, mas a questão do monopólio da distribuição atrapalhou muitas publicações e fechou muitas editoras. A Wicca #63 foi pedida e entregue, mas, depois de um ano na mesa do editor, não foi publicada, o que finalmente encerrou sua carreira como livro de banca.

E esse seria o fim da história, se não fosse a Internet!

Em novembro de 2013 nossos primeiros livros entraram na Amazon como e-books, abrindo uma porta incrível para muitas publicações futuras e passadas! Nós, que já considerávamos a Wicca morta e enterrada, pudemos comemorar essa nova fase dela.

Eu sei que muita gente vai sentir falta da Wicca de banca, mas o mundo muda e a gente tem que mudar com ele. A partir de agora, a Wicca poderá continuar falando de magia, terapias alternativas, comportamento e espiritualidade, nós poderemos continuar batendo nosso papo místico e os *haters* poderão continuar gastando sua energia bradando aos quatro ventos seu ódio pela Wicca. E todos ficarão felizes (à sua maneira e à sua escolha).

Espero que você possa continuar comigo nessa nova fase, não só com a Wicca, mas com todos os livros que continuarei escrevendo e postando como e-book e também nas livrarias! Minha gratidão pela sua companhia!

## APRESENTAÇÃO

Sabe quando você vê alguém com uma pirâmide na cabeça e pensa, penalizado: “Coitado... Alguém precisa ajudar essa alma...” Pois é, essa era a ideia que eu tinha das pirâmides. Não que eu não soubesse de suas histórias misteriosas, das maldições, das múmias, das salas secretas e tudo o mais. Mas nunca me aprofundei, nem estudei o assunto. Até agora!

Um dia, uma tia do Renato me falou de um livro. Ela me emprestou para que eu fizesse uma pirâmide para ela, mas, infelizmente, a vida me atropelou e eu acabei esquecendo. Anos depois, achei o livro quando fui fazer uma pesquisa para uma Wicca. Comecei a ler, lembrando que tinha que devolver. No começo, fui cética. Aí, comecei a ficar curiosa. Quando dei por mim, estava devorando o livro e empolgada com as possibilidades!

A partir desse livro, comecei a ler outros. E outros! E mais outros! E comecei a fazer testes. Sim, eu me transformei na louca das pirâmides! Não cheguei a andar com uma pirâmide na cabeça pelo simples fato de que o estudo da energia das pirâmides me levou a outra descoberta: O CONE. Comecei a andar com o cone na cabeça, juntando o conhecimento dos cones à experiência das pirâmides. Arrastei minha amiga astróloga Patrícia Balan junto comigo e ela pirou nas pirâmides também! Só que, mais maluca do que eu, ela uniu o que descobria com as pirâmides ao que aprendia com os sons binaurais. Embarquei nessa!

E agora, cerca de dois anos depois da descoberta das pirâmides, eis-me aqui pronta para compartilhar com você tudo o que aprendi. Talvez não seja muita coisa, pois ainda há muito mais para desvendarmos sobre as pirâmides, mas será o suficiente para você realizar algumas coisinhas... Coisas básicas, como ficar rico, banir inimigos ocultos ou declarados, proteger seu lar, afastar obsessores, quebrar magias negras, recuperar a saúde, rejuvenescer, encontrar o amor e ser feliz. Só isso!

Talvez você esteja tão cético quanto eu estava no começo, mas pare e pense: se eu estiver errada, você poderá apenas constatar que aquela maluca com a pirâmide na cabeça, correndo atarantada na sua rua deve ser eu. Mas, se eu estiver certa, se você puder conquistar tudo o que sempre quis, e não

tentou porque achou que era impossível, mas era a mais pura verdade... Bem, nesse caso, quem será o maluco?

Então, vamos embarcar nesse mar de possibilidades que os antigos já conheciam e usá-lo a nosso favor. E, antes que você pense que terá que construir uma pirâmide e morar dentro dela, posso lhe assegurar de que não é nada disso. Acredito que esse seja o primeiro livro a tratar das pirâmides não só de seu ponto de vista energético, mas também mágico. Então, podemos desvendar um mundo inteiramente novo a partir de agora!

## INTRODUÇÃO

De todas as pirâmides, são as egípcias que mais nos chamam atenção. Construídas de maneira misteriosa, são monumentos matemáticos incríveis, obras de engenharia fascinantes, e até hoje se procura explicações sobre como e por que as pirâmides foram construídas.

Temos pirâmides também em outros pontos do mundo, como México, Guatemala, Japão e Indonésia, mas, diferentes das pirâmides egípcias, elas não eram usadas como túmulos, mas como pontos de poder. Uma das grandes curiosidades das pirâmides é seu sistema métrico. O sistema métrico usado na construção das pirâmides astecas é o mesmo usado nas pirâmides egípcias. Ou seja, essas civilizações tinham as mesmas informações, mesmo em continentes completamente diferentes. Cada pirâmide dessas também é uma réplica no solo do mapa estelar da região onde ela foi construída. O mapa estelar de cada uma dessas áreas data do mesmo período (10500 anos). A curiosidade é que esse período data de antes da civilização egípcia. Há uma possibilidade de não terem sido os egípcios quem construíram as pirâmides. Eles podem simplesmente ter dado de cara com aquelas construções gigantescas e falado: “Cara!!! Que troço maneiro!!! A gente tem que fazer alguma coisa com isso!!”, e se apropriado delas, da mesma forma que diversos povos celtas se utilizaram de Newgrange e Knowth, na Irlanda.

Por muito tempo, acreditamos que as pirâmides eram o lar das múmias, último leito dos faraós, mas as possibilidades de a pirâmide ter uma função completamente diferente são enormes. Erich Von Däniken, o escritor suíço conhecido por suas obras de revelações e teorias bombásticas, abordou várias vezes as pirâmides. Para ele, a terra foi habitada por uma civilização muito mais avançada que a nossa e que depois de um cataclisma teria retrocedido. Algo semelhante aconteceu com a Idade das Trevas, quando, na Idade Média, a humanidade retrocedeu em conhecimento e medicina, destruindo tudo o que os gregos e romanos já tinham conquistado, desde as coisas mais simples, como tomar banho, até as coisas mais complexas, como cirurgia de cérebro, arte que os romanos dominavam.

Uma das teorias por trás das pirâmides reside na ideia de elas serem,

ao mesmo tempo, um mapa celeste e um mecanismo que entraria em ação quando as enchentes dominassem o lugar. Esse fato era conhecido como “Abrir a Boca”, pois se acreditava que quando a água chegasse na região – e os egípcios conviviam com as frequentes cheias do Nilo – as pirâmides abririam um portal para que “os deuses pudessem voltar para casa”. Esse fenômeno hoje é mais conhecido como *wormhole*, ou buraco de minhoca, um tipo de portal em que se salta de um ponto para o outro.

E aí? Já pirou na batatinha? Calma que tem mais. Apesar das histórias interessantíssimas sobre as pirâmides serem fartas, eu gostaria de utilizar esse espaço com técnicas mais simples e acessíveis. Acredito que você se surpreenda tanto quanto eu com as curiosidades das pirâmides egípcias, mas o fato é que você não vai construir uma pirâmide igualzinha àquelas no seu quintal. Então, se você não está no Egito, tudo isso acaba não passando de curiosidades, tanto quanto saber mais sobre o Triângulo das Bermudas ou o Castelo Leap. Essas histórias e curiosidades já foram descritas em livros e em documentários e já estão disponíveis. Já os conhecimentos sobre o que as pirâmides podem fazer por você, isso pouca gente sabe e poucos livros publicaram de maneira simples e direta. Poucos livros também aplicam o conhecimento das pirâmides em magias. Justamente por não ser algo que você encontre dando sopa por aí, gostaria de usar esse espaço falando disso!

## **PIRANDO NAS PIRÂMIDES**

Meu primeiro contato com as pirâmides foi na Amazônia, quando entrei em uma que ficava ao lado de um aeroporto para óvnis.

...

Achei melhor esperar você parar de rir. Não se preocupe, não fiquei ofendida! É uma reação natural quando conto essa história. Quando estive na Amazônia, fui convidada pelo Sr. Ritta Bernardini para passar alguns dias no Ariaú. O Ariaú é um dos mais belos hotéis que já vi na vida, com casas construídas em árvores na floresta amazônica, coisa de filme! Inclusive, o filme Anaconda, foi todo filmado lá e algumas partes do hotel eram baseadas nisso, o que o tornava ainda mais peculiar. Enfim, mais interessante que o hotel foi conhecer o seu Ritta, que me contou muita coisa sobre como ele construíra um império do nada, pois ele era pobre, pobre, pobre, de marré, marré, marré.

Deu pra entender, a partir do que ele me contou, que essa alma adiantada já conhecia O Segredo, pois ele sabia exatamente como construir o futuro que ele desejava. Porém, havia mais por trás daquele conhecimento humilde do Seu Ritta. Ele nos levou para conhecer uma das construções mais mágicas que já vi na vida. No Brasil, considero o ponto mais poderoso em que já estive.

Lá na floresta, encontramos uma pirâmide. Ao lado dela, um aeroporto para discos voadores (não ria!), que dava as boas-vindas em vários idiomas, incluindo um idioma alienígena.

A questão da ufologia sempre me chamou muito a atenção e eu mesma já vi discos voadores (duas vezes). Porém, eu achava que magia e ufologia não poderiam conviver, que seres de outras dimensão não pudessem interagir com seres de outros planetas. Hoje, penso diferente. Acredito que seres interdimensionais possuem um entendimento totalmente diferente do que nós achamos ser outros planetas. Enfim, esse é um tema complicado que vou deixar para um outro momento.

Voltando à pirâmide do Ariaú, ela é uma construção maravilhosa. No seu topo, há um cristal gigantesco de quartzo branco em forma de pirâmide,

potencializando tudo o que for trabalhado dentro dela. Acredito que ela também interfira ao redor, como toda pirâmide, mas a grande mágica estava dentro.

Totalmente climatizada por um sistema de ventilação praticamente invisível, ela possuía representações dos anjos e elementos de cada um dos quatro principais pontos cardeais. Nancy, minha companheira de aventuras nessa época, experimentou sessões de reiki comigo, e eu experimentei cada uma das faces em meditações. Vi muitas cores, senti uma plenitude imediata e saí dali muito mais leve.

Hoje, sabendo o que eu sei sobre pirâmides, acredito que o Seu Ritta sabia muito bem o que estava fazendo quando construiu aquela pirâmide. Não sei se todos os hóspedes aproveitam a chance que têm com essa pirâmide. Ela foi um dos principais motivos para que eu tentasse formar um grupo para ir para a Amazônia, mas acabou que não consegui achar uma operadora para fazer isso comigo (aí eu fui pra Irlanda). Tenho a intuição de que aquela pirâmide cura. Cura mesmo! Se uma pessoa precisa se curar e pode escolher um lugar para visitar, visite a pirâmide do Ariaú.

Mas por que eu acredito que aquela pirâmide pode curar? Pelas pirâmides que já existem e pelas diversas experiências que já foram feitas com pirâmides de todos os tamanhos. No interior de uma pirâmide, corpos não apodrecem, nem frutas, nem sementes. São inúmeros os relatos de pessoas que se curaram de dores de cabeça, enxaquecas, ferimentos, cirurgias e até vícios passando alguns momentos por dia dentro de uma pirâmide, uma pirâmide simples de aros de cobre, montada em uma sala. Imagine o que faria uma pirâmide perfeitamente construída, com um super cristal na ponta para potencializar, num lugar já repleto de energia?

### Experiências que você pode fazer

Vamos dizer que você ainda não esteja plenamente convencido, que tal fazer algumas experiências? Uma experiência simples é colocar um pedaço de carne dentro da pirâmide e um pedaço fora, em pratos iguais, sob as mesmas condições de luz e clima. A carne de dentro da pirâmide vai ressecar e virar carne seca, enquanto a de fora vai apodrecer normalmente.

Outra experiência é colocar feijões em algodão molhado em potinhos iguais (evite o plástico). Um pote fica dentro da pirâmide, o outro fica fora. O

de dentro vai brotar antes e crescer mais do que o de fora. Com pirâmides maiores, pode-se colocar vasos de plantas e perceber o mesmo efeito. Plantas doentes dentro da pirâmide se curam. Crianças muito agitadas ficam mais calmas depois de alguns minutos dentro da pirâmide.

Quer mais? Lâminas se afiam sozinhas dentro de pirâmides. Sério!!! O experimento é tão real que foi patenteado e já vendeu milhares de unidades. Quem conseguiu uma patente universal foi um técnico de rádio da Tchecoslováquia, Karl Drbal, que já faz experiências com pirâmides há mais de 40 anos. Sua invenção mostra que uma simples pirâmide de papelão pode afiar lâminas de barbear. Ele descobriu isso em seus tempos de caserna. Por brincadeira, os amigos colocavam as navalhas de barbear uns dos outros sob o luar, o que as cegava. Karl resolveu testar a pirâmide com giletes comuns e viu que a lâmina ficava afiada. Assim, a patente do Amolador de Lâminas de Barbear Quéops passou a ser dele. Max Toth, de Nova Iorque, adquiriu a patente, vendendo milhares de pirâmides.

A iniciativa incentivou o industrial John Dilley, de Chicago, que passou a fabricar uma enorme linha de pirâmides, além de literatura a respeito. Dilley fez experiências com as pirâmides que ele mesmo fabricava e conseguiu a impressionante marca de 84 barbas feitas com apenas uma lâmina que era colocada dentro de uma pirâmide.

Eu fiz várias experiências com pirâmides e uma das que mais me impressionaram pelo seu efeito imediato e visível foi colocar joias dentro da pirâmide. Ouro e prata, depois de 24 horas dentro da pirâmide, ficam brilhando como se tivessem sido polidos cuidadosamente.

Outra experiência curiosa, apesar de inútil, é a de Tom Valentine, que escreveu em seu livro *A Grande Pirâmide*, sobre como colocou seis agulhas em seis tigelas de porcelanas com água. As agulhas ficaram flutuando aleatoriamente. Ele tomou o cuidado de realizar a experiência longe de aparelhos eletrônicos e outras interferências magnéticas. Ele colocou uma pirâmide (daquelas fabricadas por Dilley) em cima de cada pote de porcelana e em alguns minutos, todas as agulhas apontavam para o norte, como se fosse uma bússola.

Graças a Deus, nunca aparecem baratas na minha casa. Mas quem não quer essa visita inconveniente e desagradável, pode espalhar pirâmides pelos cômodos da casa, pois elas afastam essas coisinhas horrorosas.

Muitos estudiosos de pirâmides relatam uma experiência muito

simples, que é deixar um pouco de leite embaixo da pirâmide e um pouco fora, em recipientes do mesmo material. O de dentro da pirâmide permanece fresco por vários dias e por fim se transforma em iogurte, enquanto o outro, enquanto o outro colocado fora da pirâmide azeda quase que imediatamente.

Falando nisso, talvez você se lembre de uma bebida láctea com sabores (caramelo, morango e chocolate! Meu Deus!!! Eu me lembro disso!!!!) que era vendida nos mercados e servida nas escolas. Esse tipo de bebida láctea durava muito mais do que as outras, simplesmente por sua embalagem em forma de pirâmide!

Você, que já fez ritual ou já participou de algum, deve ter notado que alimentos e bebidas de um banquete ritual possuem um sabor diferente, muito mais gostoso. A gente sempre tenta repetir o feito sem ritual e percebe que aquele pão, ou bolo, ou vinho não está tão gostoso como naquele dia do ritual. Com a pirâmide ocorre o mesmo. Frutas expostas à energia da pirâmide ficam mais saborosas, assim como o vinho fica muito mais gostoso. As flores ficam mais conservadas e duram mais, com cores mais vivas e mais frescor.

Muitos estudiosos também notaram que uma pirâmide melhora a recepção de rádio e TV, e é incrível seu poder curativo e terapêutico para todos os tipos de males. Pode-se usar uma pirâmide até para emagrecer!

### Dentro e fora das pirâmides

Você já deve estar pensando em construir uma pirâmide gigante para se enfiar lá dentro, mas saiba que não precisa. As técnicas que vou ensinar aqui são um pouquinho diferentes e trabalham com pirâmides pequenas (15cm, mais ou menos) que você mesmo pode (e deve) fazer.

Pois bem, falamos sobre o que acontece quando colocamos coisas dentro das pirâmides. Mas vamos nos concentrar numa técnica diferente, na qual você fica fora da pirâmide e, sabendo acionar a energia da maneira correta, consegue construir a realidade desejada.

Minha amiga astróloga Patrícia Balan e eu desenvolvemos uma teoria sobre isso. Acreditamos que a pirâmide é uma espécie de bateria universal que puxa para dentro dela todo tipo de energia que estiver ao seu redor e a trabalha, tornando-a em algo construtivo e positivo. Por isso, o que vamos aprender agora vai trabalhar energia pura.

Mas para isso você tem que conhecer cada face da pirâmide e o que ela está apta a fazer. Lembre-se, apesar dos efeitos miraculosos do uso da pirâmide, ela não faz milagres. É preciso saber usá-la.

O lado bom é que você não precisa se preocupar em fazer alguma coisa errada, pois a pirâmide é muito poderosa, mas com a técnica que vamos aprender, você não corre nenhum perigo. Ou seja, se usar mal a pirâmide, ela não vai se transformar num robô cheio de armas que vai sair atirando nas pessoas. Ela simplesmente vai reinterpretar o seu pedido, caso você tenha pedido errado.

Pois é, a grande maioria das pessoas erra justamente ao pedir. E aí ficam com medo dos resultados, se sentem inseguras e acham que um raio vai cair na cabeça delas por terem enfurecido alguma divindade sem noção. Isso não vai acontecer, fique tranquilo. Mas isso não muda o fato de que você deve pensar seriamente no que deseja, mesmo que ao começar a trabalhar com as pirâmides não tenha muita certeza.

Nas próximas páginas, nós vamos aprender um pouco sobre cada uma das faces das pirâmides e o que elas podem fazer por você.

## **CONSTRUINDO SUA PIRÂMIDE**

Você certamente poderá adquirir diversas pirâmides em lojas. As de cristal são excelentes para determinadas técnicas, enquanto que as de vidro com aros de cobre também são indicadas. Porém, a pirâmide que você mais vai utilizar será a que você fará em casa!

Dentre os livros que estudei, foram usados vários materiais para fazer pirâmides. Dentre todos os materiais, até o plástico deu bons resultados, sendo o cristal o que deu os melhores resultados. Porém, para a técnica que vamos utilizar aqui, que se baseia mais na visualização com as faces norte, sul, leste e oeste da pirâmide, o melhor material é o papel. No caso, você precisará de um papel mais resistente, tipo um papelão ou papel cartão. Serve o papelão de uma caixa de sapatos, por exemplo. Não fiz nenhum teste com cores ainda, então vou indicar o que eu usei e deu certo. As cores branca e a cor do próprio papelão são as que eu utilizei.

Você vai precisar de cola e tesoura, além de canetinhas ou pedacinhos de papel nas seguintes cores:

**Azul**

**Prata**

**Ouro**

**Vermelho**


Há variações sobre o tamanho da pirâmide. Alguns livros acreditam que é preciso seguir medidas exatas, enquanto outros afirmam que basta que a pirâmide tenha os lados iguais e não fique capenga. A única coisa que você precisa notar é que sua pirâmide não pode ter fundo. Ela é oca, como a cabeça de muita gente que você conhece...

Também é muito indicado que cada um faça sua própria pirâmide. Mesmo que você dê uma pirâmide para uma pessoa desesperada, ela deverá, depois, fazer sua própria pirâmide.

Antes de colar e montar sua pirâmide, você deve desenhar ou colar símbolos específicos em cada face dela.

## FACE SUL

O Triângulo Escarlate de Tejas será representado por um triângulo vermelho e por este símbolo:




## FACE NORTE

O Quadrado Dourado de Prithivi será representado por um quadrado dourado e por este símbolo:




## FACE OESTE

O Crescente Prateado de Apas será representado por uma lua crescente prateada e por este símbolo:




FACE LESTE

O Círculo Azul de Vayu será representado por um círculo azul (óbvio) e por este símbolo:



A seguir, o modelo da pirâmide que você pode copiar e fazer do tamanho que você desejar:



Você pode fazer uma ou várias pirâmides e experimentar tamanhos e cores variados. Eu fiz algumas, incluindo uma para viagem. Quando você a dobra, ela cabe dentro de qualquer livro ou pasta. Note que é indicado que você faça sua própria pirâmide, incluindo colorir ou colar os papéis que representam cada face e desenhar os símbolos. Alguns alunos meus, no entanto, realizaram experiências de visualização com a pirâmide com esse modelo impresso e confirmaram resultados. Por via das dúvidas, eu ainda faço as minhas, até porque gosto de fazê-las.

### Medidas Extremas

Caso você queira seguir medidas exatas e experimentá-las, segue uma tabela retirada do livro *Pirâmides – Energia do Futuro*, de Abeillard Gonçalves Dias, com vários tipos de pirâmides com suas medidas exatas. Essas pirâmides com medidas são mais utilizadas em técnicas físicas, que não envolvem a visualização (colocar sobre a cabeça, ficar dentro dela se o

tamanho permitir, colocar os objetos de estudo dentro delas, etc.).

### **Tabela de medidas para construção de pirâmides**

<b>Número</b>	<b>Altura</b>	<b>Base</b>	<b>Lados</b>
0	5 cm	7,85 cm	7,47 cm
5	10 cm	15,70 cm	14,94 cm
10	15 cm	23,56 cm	22,41 cm
15	20 cm	31,41 cm	29,89 cm
20	25 cm	39,27 cm	37,36 cm
27	30 cm	47,12 cm	44,83 cm
30	35 cm	54,97 cm	52,31 cm
35	40 cm	62,83 cm	59,78 cm
40	45 cm	70,68 cm	67,25 cm
45	50 cm	78,54 cm	74,73 cm
50	55 cm	86,39 cm	82,20 cm
55	60 cm	94,24 cm	89,67 cm
60	65 cm	102,10 cm	97,14 cm
65	70 cm	109,95 cm	104,62 cm
70	75 cm	117,81 cm	112,09 cm
75	80 cm	125,66 cm	119,56 cm
80	85 cm	133,51 cm	127,04 cm
90	90 cm	141,37 cm	134,51 cm

100	95 cm	149,22 cm	141,98 cm
120	100 cm	157,08 cm	149,46 cm

## TRABALHANDO COM AS PIRÂMIDES

Face Leste: O Poderoso Círculo Azul de Vayu

Representada por um círculo azul, essa face trabalha o emocional e a paz espiritual. Parece pouco, mas ela é importantíssima em momentos da vida quando se está desesperado ou perdido. Eu sempre digo que o vento não sopra na direção de quem não sabe pra onde vai. Ter concentração, foco, tranquilidade e equilíbrio é fundamental para se alcançar qualquer objetivo, seja no amor, nas finanças ou nas realizações pessoais.

Porém, nas minhas experiências com o Círculo Azul de Vayu, notei que essa face faz mais do que isso. Essa foi a face que eu mais demorei a entender e a que eu mais demorei para utilizar. Quando comecei, porém, não parei.

A Face Leste está ligada ao elemento Ar, e eu a utilizo em especial para tudo o que estiver ligado à mente, como busca de soluções para uma determinada situação, por exemplo. Ela também atua em questões não tangíveis de âmbito intelectual ou criativo. Falei bonito, né? Vamos a um exemplo baseado em fatos reais!

Um escritor brasileiro (err... vamos chamá-lo de Ned Von Halen) recebeu uma encomenda para um livro de fantasia. Porém, nosso amigo não tinha ideia do que ia fazer. Depois de alguns dias pensando, veio a ideia de usar a pirâmide e os cones. Com o uso deles, tanto com visualização quanto embaixo da cama, veio uma noite de insônia quando a história veio. O livro foi escrito em três semanas e foi um sucesso de público, tendo vendido sua primeira tiragem de vinte mil exemplares em um ano e meio (no mercado de livros, isso é muito, se considerarmos que não há um marketing envolvido).

Não satisfeito, nosso escritor resolveu usar a pirâmide para transformar o livro em um filme. Em algumas semanas, pessoas da área artística se aproximaram de maneira inesperada, como a Márcia Kaplun, atriz que entrou em contato porque queria me conhecer, pois era fã dos meus livros. A ideia do filme está em andamento; cada vez mais pessoas se juntando a essa corrente criativa e se empolgando com o projeto, como o

diretor e fotógrafo Vinícius Bertolli e o ator Fábio Rhoden (quando eu, quer dizer, nosso escritor fictício usou a pirâmide pedindo um ator para o Zac, não achou que este ia, literalmente, bater na sua porta).

Se você acha que não é o bastante, especialmente porque o filme em si ainda não existe fora do plano astral, tudo bem! Vamos para algo mais prático! A famosa viagem para a Irlanda de 2011 não estava acontecendo. Muita gente interessada, porém, indecisa. Comecei a usar a pirâmide. Na época, utilizei o quadrado dourado de Prithivi. Aí a viagem foi cancelada!

Parei para pensar onde exatamente a viagem se encaixaria, já que a Face Norte evidentemente não estava funcionando. Voltei-me para a Face Leste e comecei a visualização. No mesmo dia em que comecei, uma ex-aluna, a Thaís entrou em contato e me apresentou outra operadora, a Cia Eco que, em parceria com a Rhaido, retomou a viagem. E em poucos meses, estávamos voando para a Ilha Esmeralda, graças aos esforços da Thaís e da Yari.

Assim, descobri que a Face Leste da pirâmide não serve apenas para nos sentirmos bem, mas para viabilizar projetos que não são tangíveis, transformando ideias em coisas concretas. Ela também ajuda muito a atrair as pessoas certas, seja para amizade, seja para somar ao projeto que você precisa. Percebi que a Face Leste acalma a mente e aumenta a criatividade e imaginação.

### Como utilizar a Face Leste

Depois de posicionar a pirâmide no sentido norte-sul, onde cada face ficará voltada para sua direção cardeal, você se sentará diante do Círculo Azul de Vayu. Esse momento é seu e você não deve ser incomodado (desligue o celular. O mundo pode girar sem você por 15 minutos).

Respire profundamente três vezes, relaxando os ombros. Olhe fixamente para o Círculo Azul de Vayu. Se desejar, pode fazer invocações. Eu faço a seguinte:

*“Com a permissão divina, eu entro agora na energia do Círculo Azul de Vayu, com o poder de Raphael, com a sabedoria de Sairys, com a força de Paralda, com a inspiração e amizade das fadas e dos silfos. Peço sua ajuda e energia sagrada para alcançar meu objetivo, que agora envio para o plano*

*das realizações. Assim seja, assim se faça!”*

Respire de novo e olhe fixamente para o círculo azul. Deixe os olhos relaxarem, mas não os feche (vai dar vontade, o sono é quase que imediato). Fique, por três minutos, olhando o círculo azul, mantendo a mente calma e serena.

Depois de três minutos, feche os olhos e visualize o que você deseja. Pode levar quanto tempo quiser. Você pode visualizar a situação em si ou uma alegoria da situação, isso é com você. Pode também visualizar mais de uma coisa por vez. Por exemplo, você quer um namorado ou namorada, mas também quer fazer uma viagem. Pode fazer as duas visualizações. Faça primeiro uma e depois a outra.

Quando terminar, abra os olhos, olhando diretamente para o círculo azul. Observe-o por mais 20 segundos. Agradeça e pode encerrar sua visualização.

Essa ritualística pode variar de acordo com cada pessoa, mas a essência é basicamente essa. A pirâmide não deve ser movida, mas sabemos que nem sempre podemos mantê-la no lugar, especialmente se você a posiciona no chão. O importante é que você sempre note a posição correta dela, seja fazendo visualização, seja deixando-a parada irradiando o ambiente.

### A Face Oeste: Crescente Prateado

A Face Oeste da pirâmide é representada pelo Crescente Prateado de Apas e nós o utilizamos para a saúde, tanto na recuperação quanto na manutenção. O uso da pirâmide para este fim é um dos mais conhecidos. Uma pirâmide na cabeça elimina dores nessa região, mesmo as piores, como enxaquecas. Uma pirâmide posicionada por 15 minutos por dia em um ferimento acelera em mais de 60% a cicatrização. Crianças hiperativas colocadas dentro de uma pirâmide não só ficam mais calmas, mas também melhoram o aprendizado (não sei como conseguiram colocar crianças hiperativas dentro de uma pirâmide por 15 minutos, não disseram isso no livro...).

Porém, assim como a Face Leste faz mais do que dar paz espiritual (e isso já é uma grande coisa!), a Face Oeste faz mais do que curar dores de

cabeça e agir como um mertiolate aditivado. A Face Oeste também atua na preservação... Entendeu? Não? Vou ser mais clara. Uma múmia, para quem está morta há mais de quatro mil anos, até que não está tão mal, né? A Face Oeste nos dá rejuvenescimento, eliminando cabelos brancos, aumentando a vitalidade, a agilidade e a disposição sexual.

Como utilizar a Face Oeste:

A maneira de se utilizar a Face Oeste é a mesma da utilizada na Face Leste. A diferença é que, como ela representa a Água, colocamos um copo com água diante dele. Essa água deverá ser bebida depois da visualização. É comum que ela esteja com um gosto diferente, mais adocicado, pois ela está repleta de energia da pirâmide.

Eis a invocação que indico para a Face Oeste. Fique livre para adaptar, apenas respeitando os representantes do elemento em questão:

*“Com a permissão divina, eu entro agora na energia do Crescente Prateado de Apas, com o poder de Gabriel, com a sabedoria de Nael-yon, com a força de Niksa, com a inspiração e amizade das ondinas, tritões e nereidas. Peço sua ajuda e energia sagrada para alcançar meu objetivo, que agora envio para o plano das realizações. Assim seja, assim se faça!”*

Visualize você com saúde, fazendo todas as atividades que gostaria de fazer. Essa parte é muito importante! Você precisa sentir como é ter saúde! Foque em algo que você fazia antes, ou use filmes e outras experiências visuais, caso seja algo que você nunca fez. Para eliminação de peso e rejuvenescimento, você deve colocar uma foto sua com a aparência que gostaria de retomar perto da pirâmide e olhar para ela longamente no lugar de visualizar. Essa foto pode ser substituída por uma foto de ator, atriz ou modelo com quem você deseja parecer.

A Face Oeste também pode curar problemas mentais. Não apenas em casos de pessoas completamente malucas, mas também em casos como ansiedade, síndrome do pânico, agorafobia, ou qualquer comportamento obsessivo prejudicial à pessoa.

Você utilizará essa face para tudo o que estiver ligado à sua saúde, seja mental, seja física. Não a testei para saúde emocional, pois a Face Leste

é mais indicada para isso, mas você pode tentar e ver o que acontece. Acredito que casos clínicos de depressão possam encontrar sua solução na Face Oeste e seu Crescente Prateado de Apas.

Você também pode usar essa face para terceiros. Uma aluna minha utilizou a Face Oeste para seu gatinho. Ele fora envenenado e chegou em casa babando e trocando as pernas. Como era domingo à noite, a família se desesperou porque não tinha veterinário disponível na região. Por ter aprendido numa aula minha a técnica, a dona do gatinho colocou um copo de leite na Face Leste e visualizou saúde. Deixou por alguns minutos e deu para o animalzinho. Em poucos minutos, ele se recuperou e ficou ótimo.

### Face Norte: Poderoso Quadrado Dourado de Prithivi

A Face Norte é representada pelo Poderoso Quadrado Dourado de Prithivi e simboliza a Terra e tudo o que for concreto. Ou seja, é com a Face Norte que trabalhamos quando desejamos coisas do plano material, como dinheiro, carro, casa e outros bens. A maioria de nós acredita piamente que todos os problemas se resolvem com dinheiro e recorrem primeiro à Face Norte. O negócio é que nem tudo é dinheiro. Muitas vezes, precisamos de recursos. E a Face Norte é muito boa em conseguir isso.

Vamos lá, você deve estar perguntando qual a diferença entre dinheiro e recursos. Recursos é o que você precisa para realizar alguma coisa. E dinheiro é... Bom, dinheiro é dinheiro! Mas por que não pedir logo dinheiro, que compra quase tudo, incluindo recursos? Porque nossos desejos são atendidos mais rapidamente quando damos espaço para o Universo e suas forças se movimentarem.

Seja lá qual for o seu pedido, o Universo (e vou usar esse nome para evitar dar nomes a diversas e incontáveis divindades, santos, anjos, deuses, entidades, elementais, dragões, ciganos, xamãs, espíritos, etc., que fazem parte do staff da Divindade Maior) vai procurar a melhor maneira de te atender de forma mais rápida. Muitas vezes, é mais fácil para o Universo conseguir para você recursos do que dinheiro.

Por exemplo, uma pessoa está desesperada porque não tem seu sustento, pois está impossibilitada de trabalhar. À beira da miséria, o óbvio seria que ela pedisse dinheiro, certo? Mas o dinheiro imediato só serviria para

comprar comida por um ou dois dias. Porém, ao invés de dinheiro, ela ganha (de presente, numa rifa, num sorteio, etc.) um carrinho de pipoca! Essa pessoa não ganhou dinheiro, mas ganhou sustento. Essa máquina poderá colocar comida na mesa dela por quanto tempo for necessário, até que ela decida fazer outra coisa.

Por isso, antes de simplesmente pedir dinheiro, pense se é apenas dinheiro o que você quer. Se não é exatamente dinheiro, se você quer, por exemplo, um computador, um carro, uma televisão, não peça dinheiro, peça o objeto em si. Imagine-se com ele, sentindo-o e utilizando-o com alegria. Pode dar detalhes de como o quer. Aguarde e surpreenda-se.

Comigo aconteceu várias vezes de eu pedir dinheiro para comprar algo de que estava precisando. O dinheiro vinha, mas ele era sempre desviado para outra coisa. Lembro que usei a pirâmide porque precisava de maquiagem nova com urgência. O dinheiro veio, mas, como sempre, foi para algo mais urgente. E eis que no mesmo dia, minha aluna e amiga Ester Tomé apareceu lá em casa com um presente que ela sentiu uma incrível compulsão de comprar e trazer pra mim. Espantada, recebi com alegria um conjunto de maquiagem completo! Na mesma semana, outras pessoas me presentearam com maquiagem também, embora eu não tivesse pedido especificamente a ninguém e nem fosse meu aniversário ou coisa assim.

Isso não quer dizer que você não deva ou não possa pedir dinheiro. Claro que você pode pedir! Você pode pedir quanto dinheiro quiser, visualizando-o em suas mãos, em sua carteira, em sua vida. O Universo é uma fonte inesgotável de riqueza, fartura e prosperidade, então não precisa ficar tímido na hora de pedir. Cada um pedirá o quanto achar suficiente para ter a vida que quer. Mas note que na hora da visualização, você terá que “construir” essa realidade. Se você vai pedir um milhão de dólares, precisa imaginar como é ter um milhão de dólares, o que vai fazer com esse dinheiro, como vai viver a partir de então. Se você não for capaz de fazer isso, seu pedido terá dificuldades de ser realizado. Note que sua parte é “construir” uma realidade e o Universo vai colocar à sua disposição o que você construiu. Porém, se você não construir... Nada acontece.

Muita gente se confunde com o que pedir para a Face Norte. Geoff Grey-Cobb dá uma dica boa em seu livro. Basicamente, tudo o que você puder sentir, tocar, cheirar, comer, ou seja, o que for tangível e concreto, pode ser pedido para a Face Norte. Se não é tangível, não é da Face Norte.

Como eu disse, eu usei a Face Norte para a viagem da Irlanda acontecer, para que eu tivesse dinheiro para ir, e tudo o mais. Só que a viagem não era uma coisa que eu pudesse tocar. Uma viagem é uma experiência, é algo diferente. Meu pedido só deu resultado (e imediato) quando passei a trabalhar com a Face Oeste.

Seguindo esse raciocínio, um emprego ou passar em um concurso, apesar de estar ligado à linha da prosperidade, não é algo tangível. Você não toca um emprego, não o pega com as mãos e anda com ele por aí. Então esse pedido em especial pertence à outra face da pirâmide. Provavelmente, à Face Oeste.

Como utilizar a Face Norte:

Você vai proceder da mesma maneira das outras faces. Eis a invocação que indico para a Face Norte. Fique livre para adaptar, apenas respeitando os representantes do elemento em questão:

“Com a permissão divina, eu entro agora na energia do Quadrado Dourado de Prithivi, com o poder de Uriel, com a sabedoria de Grael, com a força de Chobb, com a prosperidade e abundância dos elementais da terra. Peço sua ajuda e energia sagrada para alcançar meu objetivo, que agora envio para o plano das realizações. Assim seja, assim se faça!”

Depois de olhar por três minutos para o quadrado dourado, como explicado anteriormente, você deve então fechar os olhos e visualizar o que deseja. Por exemplo, se você quer um micro-ondas novo (tá, é sonhar muito baixo, mas o meu morreu e virou um micro-ondas cenográfico, então foi o que me veio à mente), visualize o modelo que você quer, e visualize-o na sua cozinha, usando-o para tudo. Se você quer dinheiro, pura e simplesmente, pense na sua carteira cheia de notas, ou cartões, sua conta cheia, você comprando, gastando, etc.

Para o caso de dívidas, você pode fazer a seguinte visualização: veja suas contas, as físicas. Se tiver dificuldades, pode colocá-las na sua frente, perto do quadrado dourado. Então visualize as contas se desmaterializando, virando pó que nem vampiro no sol. Você também pode visualizar-se pagando as contas e se livrando delas com um sorriso. A maneira que você

vai visualizar depende de você.

Há uma questão sobre o Quadrado Dourado de Prithivi. Muita gente sonha em ganhar na loteria. Se eu fosse ganhar um real pra cada pessoa que me pediu uma magia pra ganhar na loto, eu não precisaria jogar na loto pra ganhar uma fortuna! O fato é que ganhar no jogo, seja ele qual for, depende de muitas coisas, como karma e a lei da atração.

Vamos nos concentrar na Lei da Atração. Basicamente, se você está numa maré ruim, será difícil atrair a sorte de ganhar no jogo. Então, se você está mais duro que um coco, não deposite suas esperanças em tirar o pé do lodo com um bilhete de loteria. Primeiro, você precisa entrar na linha da prosperidade e boa sorte, e aí sim poderá jogar com chances de ganhar. Em suma, vá usando a pirâmide para o que você quiser. Quando sentir que está alinhado com as energias positivas de prosperidade e abundância, aí sim pode jogar.

#### Face Sul: Triângulo Escarlate de Tejas

A Face Sul é representada pelo Triângulo Escarlate de Tejas. Nossa! Parece nome de filme de 007! Ou de múmia, ainda não sei ao certo... Essa face representa o elemento Fogo e trabalha defesa e proteção. É a face mais perigosa da pirâmide. Eu havia dito que a pirâmide não é perigosa e ela não pode lhe fazer mal, mesmo que você peça errado, ou erre a face da pirâmide na hora de pedir algo. Porém, ela trabalha com as Leis Universais, e isso inclui a Lei do Retorno.

Uma magia de proteção afasta qualquer energia hostil do objeto encantado. Porém, quando fazemos uma magia de defesa, estamos atuando de uma maneira mais direta contra o atacante. Por isso dizemos que quem sabe defender, sabe atacar. A defesa nada mais é do que um ataque, ou um contra-ataque, se preferir. O problema é que é preciso saber fazer para não sofrer as consequências da Lei do Retorno. Uma magia de defesa pode ser acionada para devolver à Fonte Universal a energia negativa enviada, para que ela possa ser reciclada em algo construtivo. Uma magia de defesa também pode enviar de volta ao remetente a energia, magia, ou feitiço mandado. Nunca indico que se faça isso usando o nome de uma pessoa, por mais que seus oráculos tenham confirmado. Oráculos podem ser usados por entidades baixas que dão informações erradas. Se você fizer uma magia de defesa

usando o nome de uma pessoa, é bom ter certeza absoluta de que ela é a culpada. Porque se não for, você acaba de atacar um inocente, e as Leis Universais farão seu papel. Ou seja, prepare-se para receber de volta o que enviou, no mínimo três vezes!

Com a pirâmide, acontece o mesmo. Se usarmos o Triângulo Escarlate de Tejas para defesa e mentalizamos uma pessoa em especial, essa pessoa receberá a energia. Se ela for inocente, você está fritíssimo!

Como nos rituais de defesa mais poderosos, a Pirâmide não precisa que cite nomes! Você apenas visualiza a proteção e a defesa, sem pensar ou visualizar ninguém em especial. Nos casos relatados por Geoff Grey-Cobb, as pessoas que tinham sido especialmente responsáveis pela desgraça alheia eram vítimas de incêndios terríveis. Na verdade, a força da pirâmide era proporcional à participação da pessoa no ato de atacar.

Isso vale para *bullying*, perseguições invisíveis e até magia negra. A Face Sul da pirâmide deve ser usada quando as coisas estão dando especialmente erradas. Por exemplo, um lojista cujos negócios de repente empacam, os clientes desaparecem e tudo o que pode dar errado dá. Ou uma pessoa que de repente se vê num emaranhado de azares e contratemplos. Esses entraves podem ter muitas explicações, mas a face sul da pirâmide pode resolver! Ela pode ser usada inclusive para pessoas que sofrem com trabalhos de magia negra e se deparam com aparições, fantasmas, sombras, energia densa em casa, etc.

Eventualmente, eu utilizo o Triângulo Escarlate de Tejas, porque sempre tem um desocupado jogando uma uruca. O legal é que não é preciso saber quem foi ou porque, se é só uma forma-pensamento ou uma magia sinistra à meia-noite. É só usar a Face Sul e imediatamente as coisas começam a andar pra frente de novo. No meu caso, cheguei a ouvir logo depois sobre problemas que inimigos meus estavam enfrentando, como falência e atritos com a polícia. Não soube de nenhum que tenha pego fogo, mas confesso que não fico procurando saber muito sobre isso.

Como utilizar a Face Sul:

Você vai proceder da mesma maneira das outras faces. Eis a invocação que indico para a Face Sul. Fique livre para adaptar, apenas respeitando os representantes do elemento em questão:

*“Com a permissão divina, eu entro agora na energia do Triângulo Escarlate de Tejas, com o poder de Mikhael, com a sabedoria de Fafnir, com a força de Djinn, com a proteção e defesa dos elementais do Fogo. Peço sua ajuda e energia sagrada para alcançar meu objetivo, que agora envio para o plano das realizações. Assim seja, assim se faça!”*

Depois de fitar fixamente o triângulo, feche os olhos e se autovisualize. Abra os braços, respirando profundamente. Então, bata as palmas fortemente uma vez, dizendo alto ao mesmo tempo: PAX!

Nesse momento, visualize um círculo de fogo cercando você e formando uma espiral que sobe até o mais alto dos céus e desce até o mais baixo dos planos. Esse exercício dá um imediato efeito de purificação da aura e de proteção. Se desejar uma defesa, visualize paus, pedras, espadas, fofocas e calúnias tentando passar pela parede de fogo e sendo sumariamente repelidos ou destruídos. Você pode criar um simbolismo para os ataques que recebem. Eu uso uma carta do baralho cigano que tenho, a Máscara do Feitiço, que é uma das cartas mais sinistras que já vi. Sua representação é uma cabeça horrorosa com uma bocarra de onde saem serpentes. Essa lâmina representa maledicência, feitiços, calúnias, fofocas e magia negra. Então ela se tornou uma boa representação para tudo isso na hora da minha visualização.

Outra visualização funciona perfeitamente quando se deseja abrir caminhos para algo que está muito difícil. Você deve visualizar uma estrada. Seu objetivo está em um ponto à frente e, mais uma vez, você deve encontrar uma forma de representá-lo. No seu caminho, porém, há obstáculos. Você pode visualizá-los como espinheiros, pedras, troncos, buracos e até pessoas que não querem que você consiga seu objetivo (sim, sempre tem um mala pra atrapalhar...). Trace diante de você um triângulo, tanto fisicamente quanto na visualização. Visualize esse triângulo se tornar vermelho como fogo e flutuar sobre sua cabeça. Comece a andar e no momento em que você der o primeiro passo, os obstáculos vão começar a se mover, simplesmente saindo do seu caminho.

Se algo restar no caminho, simplesmente pegará fogo antes de você chegar. E conforme os obstáculos forem saindo do caminho, árvores vão crescendo ao lado e a luz vai iluminando seus passos, até que você finalmente

alcança seu objetivo final. Toque-o, pegue-o, sinta-o e sinta a felicidade de ter conseguido.

Há ainda uma visualização simples e eficiente, em que você simplesmente traça um triângulo com o dedo de Júpiter da sua mão dominante, de modo que você fique dentro dele. Visualize-se dentro desse triângulo de fogo onde você se sente protegido de todo o mal. Essas visualizações com a Face Sul costumam dar muito calor!

Dicas muito úteis!

A pirâmide funciona para quem a usa. Porém, já pude experimentar usar a pirâmide para terceiros e obtive resultados positivos. No caso, todos os envolvidos estavam de acordo, então não sei como a pirâmide se comportará com um alvo relutante, por exemplo, uma mãe que tenta ajudar o filho que não deseja esse tipo de ajuda por causa de suas crenças, ou seu orgulho. Nunca aconselho o uso de qualquer tipo de magia – e as pirâmides são um tipo de magia – com quem não deseja.

Porém (sempre tem um porém), você deve saber até onde pode ir. Há momentos em que o amor é tão forte que assumimos os riscos de infringir as Leis Universais por outra pessoa. Isso quer dizer que você provavelmente pagará o preço por interferir no livre-arbítrio de outra pessoa, pois, provavelmente, você atrapalhou o caminho de aprendizado dela. É difícil para nós, mas algumas pessoas escolhem o caminho da dor para aprender e, quando interferimos, estamos impedindo que elas aprendam e evoluam. Por isso devemos estar cientes de que, cedo ou tarde, os agentes da Lei Universal estarão na nossa porta para cobrar essa conta. A pergunta é: você quer pagar essa conta? Lembre-se de que o verdadeiro amor é o da mamãe pássaro que empurra seu filhote para que ele voe sozinho e ganhe seu próprio céu. A mamãe pássaro que prefere seus filhotes sob suas asas os impede de crescer, de aprender e de voar. E você é esperto o bastante para ver na mamãe pássaro não só mães de verdade, mas maridos, irmãs, melhores amigos, avós e namoradas.

Não faça todas as faces de uma vez. Além de cansar, os resultados são pífios. Só obtive resultado quando fiz a visualização em uma ou duas faces. Os melhores resultados foram obtidos quando me concentrei em apenas uma

face durante uma semana, pelo menos. Você pode fazer os exercícios mais de uma vez por dia. Eu comecei fazendo duas vezes, mas agora só faço uma por causa do tempo.

Falando nisso, a disciplina é o pior inimigo e a maior aliada dessa técnica. É preciso insistir, fazer seus exercícios todos os dias. Não precisa ser no mesmo horário, mas você precisa fazer. Em geral, as pessoas vão parando de usar a pirâmide, porque a vida é louca e o tempo é curto. Mas são apenas 10 minutinhos que podem mudar sua vida! Então, prossiga e anote os resultados no seu grimório ou diário (pode criar um só para as pirâmides se desejar). Se não observar resultado nenhum (NENHUM) durante os primeiros sete dias, faça alguma mudança. Ou a pirâmide está mal posicionada, ou você está pedindo para o lado errado.

Uma dica interessante é o uso da pirâmide para a saúde. Se você estiver tomando remédios, coloque-os dentro da pirâmide. Você pode deixá-los lá o tempo inteiro e só retirar quando for tomá-los. Mantenha a visualização.

Se quiser testar a energia de objetos, remédios ou água deixados dentro da pirâmide, utilize um pêndulo ou um aurímetro. A ZOTS vende excelentes pêndulos de metal e aurímetros, além de pirâmides de vidro com aros de cobre, cones de cobre em vários tamanhos e outros badulaques que eu adoro. Costumo ter para revender, então é só pedir para o [alcateia@alcateia.com](mailto:alcateia@alcateia.com) ou pelo tel. (21)3872-4971. Mas se preferir, pode pedir diretamente para a ZOTS no site deles: [www.zots.com.br](http://www.zots.com.br)

Apesar de as pirâmides trabalharem com uma energia divina e benéfica, elas podem causar desequilíbrios se mal posicionadas. Esses desequilíbrios variam de dores de cabeça à agitação mental. Há casos de pirâmides que brilham à noite, o que pode ser perturbador para algumas pessoas. Se isso ocorrer com você, é só procurar outro lugar para ela que o efeito deve desaparecer.

## O PODER DOS CONES

Eles são uma variação das pirâmides e possuem a enorme vantagem de não precisarem ser posicionados de acordo com os pontos cardeais. Note que cones estão presentes em grandes construções, como castelos e igrejas. Já parou para pensar no por quê? No nosso caso, não vamos construir castelos com torres que terminam em cones porque vai dar muito trabalho. Ficaremos com os pequenos, feitos de cobre e papel. Testei tanto os de cobre quanto os de papel e obtive melhores resultados com os segundos, embora ainda goste muito de usar os de cobre em determinadas magias.

Da mesma maneira que a pirâmide muda o sabor de bebidas e alimentos colocados sob ela, o cone também muda, e pra melhor! É só lembrar dos cones de doce de leite, dos cones de sorvete (Corneto sempre será o melhor sorvete do mundo e sorvete de casquinha sempre será melhor que o educado sorvete no copo), do temaki, e de outras delícias em forma de cone.

Há muitas maneiras de usar cones. Vamos conhecer algumas delas!

### Chapéus de Cone

Você já deve ter visto representações de bruxas e magos com chapéus pontudos. Antigamente, acreditava-se que esse chapéu era energia, mas hoje sabemos que chapéus de ponta eram usados por místicos. O chapéu de cone também era usado em escolas nas crianças com dificuldade de aprendizado. O famoso “chapéu de burro” tinha por intenção inicial ativar a mente da criança, mas acabou assumindo um significado pejorativo, tornando vergonhoso e humilhante ser contemplado com um “chapéu de burro”.

Animeei festas por algum tempo na época da faculdade e percebi que festas que tinham aqueles chapéus de cone tinham crianças com uma energia inesgotável. Elas corriam em bandos e parecia que colocaram anfetaminas no guaraná delas. Mas não era isso. Eram os cones! Nota mental: proibir esses chapeuzinhos em futuras festas de futuros filhos...

Mas o que eles realmente fazem? Bom, cones podem ser usados em

chapéus para ativar ideias e dar visão mental de tudo. Escrevi Lua das Fadas usando um chapéu de bruxa que a Patrícia Balan fez especialmente pra mim! Ele é branco e tem uma aba super chique que cai sobre meu rosto, num efeito meio diva do cinema antigo.

Patrícia experimentou um chapéu lilás, enquanto eu usava o branco. Ambas morremos de calor. Porém, Patrícia achou que o chapéu dela dava muitas ideias e não finalizava nenhuma, tornando-a mais dispersa do que ela já era. Já o meu chapéu me deu uma energia insuperável para escrever. A história se desenrolava diante dos meus olhos praticamente no momento em que eu escrevia, como se ela estivesse sendo ditada por alguém. Nesse período, nós também estávamos traduzindo o Magia Prática – 10 Passos para a Iniciação, de Franz Bardon, uma obra ocultista fantástica, mas que demandava muita energia. O chapéu não só deu essa energia, mas abriu nossa mente para aqueles ensinamentos.

Meu problema com o chapéu de cone é o súbito calor que ele dá. Em poucos minutos, mesmo sendo feito de um tecido leve e fino, era como se uma onda de fogo subisse do plexo solar pelo meu rosto até o alto da cabeça, como se ela estivesse pegando fogo, literalmente. Isso me fazia retirar o chapéu instintivamente e jogá-lo longe.

Patrícia chegou a desenvolver um chapéu mega-super-hiper-aditivado, ele era cercado por três fios entrelaçados de cobre com cristal e ainda tinha uma espiral de cristal por dentro, com um cristal pendurado no meio, como um pêndulo. Não cheguei a usar um desses, mas ainda vou tentar. Deixarei um balde de água por perto caso eu pressinta uma autocombustão instantânea.

Chapéus de cone também podem ser usados em vidência. Ao jogar tarô, fazer numerologia ou mesmo ler mãos, ele abre a vidência que é uma maravilha. Não o testei com bolas de cristal, mas é uma questão de lógica que ele funcione muito bem com ela também.

Se você quiser fazer seu próprio chapéu de cone, evite material sintético e tenha certeza de cortar direito, pois a ponta do chapéu tem que estar para cima, e não para trás. Também tome cuidado ao atender a porta de short, camiseta e chapéu de bruxa, ou seu porteiro pode ficar bolado que nem o meu ficou...

Para os que não têm habilidades com costura, nem são amigos da Patrícia Balan, podem fazer de papel. O problema é que esses duram pouco e

você fica parecendo meio maluco. Se você não se importar com isso, vai fundo! O legal é que, sendo de papel, você pode variar cores, e anotar os resultados de cada experiência!

## Cones Mentais

É possível plantar cones em determinados locais ou pessoas. Eles são uma formação mental e precisam ser constantemente refeitos, ou simplesmente vão desaparecer. Quando colocados sobre pessoas e animais (acima da cabeça delas), eles irradiam energia benéfica por algum tempo, mas é preciso dominar a técnica da visualização.

Fiz isso na época e fiquei surpresa em perceber que os cones que eu colocava à distância apareciam para mim quando eu encontrava a pessoa poucos dias depois. O detalhe é que eles geralmente tinham outra cor e, por vezes, até outra textura. Minha teoria é que como eu plantei cones brancos, eles assumiram a cor que a pessoa mais precisava. Plantei um cone num amigo e ele assumiu a cor verde. Esse amigo me disse então que estava justamente preocupado com a saúde e fazendo uma bateria de exames.

Para plantar um cone, basta visualizá-lo no lugar que você deseja que ele fique por alguns minutos. Se for uma pessoa, ela não precisa estar presente. Basta que você a visualize e então imagine o cone na cabeça dela. É legal você fazer e marcar o horário e dia, e logo depois, perguntar para a pessoa se ela sentiu alguma coisa, ou se algo diferente aconteceu nesse dia. Não é possível dizer quanto tempo um cone mental fica, pois isso depende do poder de criação mental da pessoa que o fez. Quanto mais experiência você tiver, mais rápido irá fazer isso e mais tempo durará sua criação mental.

Você também pode visualizá-lo em um local, como um jardim. Um exercício interessante é visualizar um cone em determinada parte do jardim ou sobre uma determinada planta. Faça isso todo dia e veja a diferença. Pode-se fazer uma visualização de cone sobre um animal, sobre sua cama e até sobre uma grande área. Mas aí a formação mental precisará de bastante energia, ou ficará muito tênue. Você pode chamar amigos e para fazerem juntos uma visualização conjunta de um cone em uma área grande, como um hospital, por exemplo.

Os cones visualizados podem estar parados ou girando. Agem como uma bateria contínua sobre o objeto. Você pode fazer a experiência dos

feijões no algodão molhado com cones mentais. Todo dia, de uma a três vezes, mentalize um cone sobre um pote com feijão no algodão molhado. Deixe outro pote com feijão e algodão molhado sem irradiação do cone. Veja a diferença em alguns dias e anote.

### Cones em casa

Tanto de cobre quanto de papel, eles podem ser espalhados por onde desejar, tanto em casa quanto no trabalho. Não tive oportunidade para usar todas as cores, mas espalhei vários cones prateados e dourados pela casa. Os efeitos imediatos foram interessantes! Perto da porta de entrada, eles aumentaram incrivelmente o fluxo de pessoas que vêm a somar, como amigos e pessoas necessárias aos seus projetos. Lembro que, em dado momento, liguei desesperada para a Patrícia dizendo que não sabia mais o que fazer, pois não parava de entrar gente naquela casa! Até amigos da escola apareceram do nada! E o pior é que eu estava adorando, mas estava preocupada em atrasar o monte de trabalho que eu tinha. Aí a Patrícia perguntou:

- Err... Eddie, quantos cones mesmo você colocou na sua casa?
- Ah! Uns 20!

No final, mantive os cones e organizei meu tempo para dar atenção aos amigos. E foi ótimo! Atualmente, tenho menos cones, porque a Míriam (minha cachorra) mastigou dois e alguns sumiram, mas é muito fácil de fazer e estou sempre fazendo novos.

Cones dourados no telefone diminuíram ligações que caíam, aumentaram as vendas e barraram cobradores e malas. Infelizmente, os cobradores começaram a ligar para o celular. Felizmente, eu nunca atendo o celular.

Colocados debaixo da cama, tornam os sonhos mais vívidos e interessantes. Eles devem ficar na altura da cabeça. Usei os de cobre embaixo da cama e os de papel, que são maiores, logo ao lado da cabeceira, pois camas tipo boxe não dão muito espaço para colocar coisas embaixo delas.

Na mesa de trabalho, tornam o trabalho mais centrado e próspero. Infelizmente, elas não impediram o caos de dominar minha mesa de trabalho. Achei que fariam isso, mas o caos ainda é mais forte! Eles também dão uma

gostosa energia de alegria.

Coloquei dois cones prateados ao lado do altar central. Não vi nada de diferente, mas eles continuam lá.

### Sobre as cores

Há controvérsias. Ainda estou estudando e testando, mas acredito que as cores interferem no que o cone vai fazer. Nas minhas experiências, utilizei cones prateados e dourados. Se as cores interferem na atuação dos cones, elas seguirão a regra geral das cores, a mesma que usamos para velas.

**Branco:** Pureza, harmonia e equilíbrio. Na dúvida, use branco. É que nem o pretinho no armário, serve em qualquer situação. Ajuda no despertar da espiritualidade e a ascensão da consciência. Utilizei o branco para o chapéu de bruxa em forma de cone.

**Laranja:** Representa o Sol e está ligada à energia e saúde. Ela incentiva a criatividade, as atividades artísticas e desportivas. É uma revitalizadora de todo o organismo e é excelente para quem quer receber luz, espiritualizar-se e aumentar seu poder mental. Dá alegria.

**Vermelho:** Ligado à beleza física, sensualidade e energia. Utilizada em questões de combate, é a cor de Arcanjo Mikhael que ergue sua espada para defender os justos. Dá coragem, segurança e vitalidade. Ajuda a conectar com o chakra básico e com as forças terrestres. Vela importante quando queremos nos conectar com seres e forças do plano material. Não abuse, pois apesar de dar coragem e energia, essa cor também torna as pessoas impacientes, podendo gerar atritos.

**Amarelo:** Cor da comunicação e do elemento Ar. Representa a ordem, o raciocínio e a lógica. Essa cor ajuda a vencer a timidez e favorece as relações sociais. Intensifica a memória, a agilidade mental, a eloquência e a capacidade de entender as entrelinhas. Também ajuda na cura de doenças psicossomáticas.

**Violeta:** cor da espiritualidade, da transmutação. Protege os

missionários e é ideal para quem busca a evolução e compreensão de planos superiores. Também atua na prosperidade e nos relacionamentos, ajudando a resolver problemas ligados ao karma.

**Rosa:** simboliza o amor e as relações regidas por afeto intenso. Trabalha na união, afeição e harmonia, tanto em família quanto entre amigos. Promove amizade e amor, desperta a sensibilidade e os sentimentos nobres e puros e fortalece a autoestima. Ajuda na beleza.

**Azul-claro:** desperta interiorização, tranquilidade, paz e harmonização. Abre as portas do mundo oculto, tornando fácil a comunicação astral. Ótima na luta contra o medo. Bom para acalmar ambientes turbulentos e para quem tem problemas para dormir.

**Azul-escuro:** representa o prazer de viver e tudo aquilo que nos desperta gosto pela vida. Ela estimula e fortalece a autoestima e induz ao sucesso em todos os aspectos. Ligada também a negócios e ganhos materiais. Atrai dinheiro, prosperidade, oportunidade de trabalho e conquistas em geral. Também ajuda no poder pessoal, dando mais voz a quem se sente inseguro ou manipulado. Em excesso, pode transformar o indivíduo num tirano.

**Verde:** cor da regeneração, do renascimento, da esperança. Desperta a vitalidade e recupera a energia vital. Também utilizada em ritos para alcançar a fertilidade, a abundância e a fartura. Simboliza a estabilidade, a fidelidade, a constância, a responsabilidade, a perseverança, a longevidade, o êxito na profissão, a sabedoria e a transcendência.

**Preto:** quebra-feitiço, protege e elimina energias negativas.

Sobre o tamanho

Tanto pirâmides quanto cones podem variar de tamanho. Meus cones são formados a partir de um meio círculo, variando de 15 a 20 cm de altura. As pirâmides que melhor funcionaram comigo são as com cerca de 15 cm de altura. Apesar de alguns livros darem tabelas sobre as dimensões exatas das

pirâmides, as que utilizei eram mais livres, baseadas no molde do Geof Grey-Gobb. Funcionam maravilhosamente!

Você pode experimentar vários tamanhos de cones, até porque são muito fáceis de fazer.

### Como fazer um cone

É tão fácil, tão fácil, mas tão fácil que eu tenho até vergonha de ensinar! Mas como já estamos aqui mesmo, não custa nada, né? Basicamente, você vai pegar uma coisa redonda. Pode ser um pires, um prato, uma tampa de bueiro, o que você quiser. Coloque em cima de uma cartolina ou papel cartão e trace um círculo perfeito com uma caneta, usando a coisa como base. Com uma régua, trace o meio e corte! Pronto! Você tem dois cones! Aí é só colar as extremidades. Os cones não devem ficar com espaço na ponta (senão não é cone, é cano).

## O USO MÁGICO DAS PIRÂMIDES E CONES

Agora é hora de você inserir a pirâmide e os cones na sua rotina mágica. Caso você prefira ficar apenas com a pirâmide, não tem problema. Pode ficar só com ela. O importante é que você possa sentir essa conexão com a unidade cósmica. A maneira com que cada um vai fazer é única. Algumas pessoas alcançarão essa conexão com rituais elaborados, ou seguindo uma religião, ou meditando, ou estando em um templo. Você é livre para escolher seu caminho (e não deixe ninguém convencê-lo do contrário).

Mas, caso prefira continuar fazendo seus rituais, você pode incluir a pirâmide e o cone neles e alcançar resultados surpreendentes!

Relembrando:

FACE SUL: Proteção e defesa, com o Triângulo Escarlate de Tebas.

FACE NORTE: Prosperidade e riqueza, com o Quadrado Dourado de Prithivi.

FACE OESTE: Saúde e juventude, com o Crescente Prateado de Apas.

FACE LESTE: Bem-estar, equilíbrio, harmonia e atividades mentais e artísticas, com o Círculo Azul de Vayu.

Você terá que saber isso, e é um conhecimento que fixará com a prática. Lembre-se de que a pirâmide deve ser posicionada corretamente na direção norte-sul. Você pode utilizar uma bússola para posicioná-la sem erro.

Toda prática mágica pode adicionar pirâmides à sua ritualística, independente da crença do mago. Pirâmides podem ser usadas também em qualquer momento, pois independem da hora mágica. A maneira de se utilizar as pirâmides no ritual varia de acordo com a criatividade do mago, mas eis algumas ideias que já testei e confirmei e que você pode fazer também.

Coloque sua pirâmide de papel no meio do seu ritual, posicionando-se

na face que se liga ao seu objetivo. Por exemplo, você quer passar numa prova, então se sentará de frente para o Círculo Azul de Vayu na Face Oeste da pirâmide. Depois de abrir seu ritual, escolha um momento para fazer a visualização da pirâmide.

Coloque instrumentos nas faces relacionadas a eles perto da pirâmide.

Ex.:

Face Norte: cristais, sal, terra, plantas.

Face Sul: caldeirão, velas, castiçais, athame, espada.

Face Oeste: cálice, conchas.

Face Leste: incenso, varinha, bastão.

Utilize a forma da pirâmide em suas visualizações. A grande pirâmide de cristal furta-cor é uma constante em rituais de quem está conectado a Saint Germain atualmente.

Magias em forma de pirâmide possuem muito mais poder. Qualquer coisa que você possa fazer para dar forma de pirâmide aos seus rituais é bom.

As velas podem formar uma pirâmide, colocadas em quadrado com uma quinta vela no meio. Construa a pirâmide com visualização depois de acender as velas. A vela do meio pode ficar num castiçal mais alto que as outras quatro.

A presença de uma pirâmide de cristal física irradia uma energia poderosa no ritual. Você pode colocá-la onde desejar, lembrando-se de limpá-la com água e leite como limparia outros cristais.

Rituais que possuam elementos que possam ser moldados em forma de pirâmide são especialmente poderosos, como a pirâmide de arroz e a pirâmide de farinha de trigo dos ciganos.

Velas em forma de pirâmide dão ótimas magias.

Mudras podem ser incorporados aos rituais. Um dos mais poderosos forma uma pirâmide com a união dos dedos indicadores e polegares das duas

mãos. Os outros dedos ficam voltados para as palmas. Utilize esse gestual mágico para falar pedidos, encantamentos, afirmações e soprar energia em pontos específicos. Essa pirâmide potencializa o poder utilizado como se fosse um portal. Utilizo muito para encantar as caixas irradiadoras, os espelhos, os pós e principalmente as poções do [www.portaldasluzes.com](http://www.portaldasluzes.com).

A sua pirâmide de papelão deve estar sempre presente, devidamente posicionada. Pedidos colocados debaixo dela são prontamente realizados. Você pode utilizar uma pirâmide de aros de cobre, feita de vidro. Ela possui uma portinhola pela qual é possível colocar coisas dentro dela.

### Usando os Cones na Magia

Utilize cones coloridos para marcar os quatro portais. Eles substituem perfeitamente velas ou representações dos quatro elementos, sendo uma mão no cone, digo, na roda, quando você precisa realizar rituais em locais onde não pode acender velas ou incensos ou não tem seu material completo com você.

Energize cristais e talismãs deixando-os debaixo de um cone de cobre ou papel por algumas horas.

Escreva encantamentos e decretos de poder na parte interna do cone. Escreva seu nome em um pergaminho, enrole e amarre com um fio de seu cabelo. Deixe em algum lugar onde ninguém mexa. Pode mudar de cone, se desejar.

Cones coloridos espalhados pelo seu círculo mágico agradam a fadas e elementais, além de atrair dragões.

Visualize um cone girando sobre você e seu espaço mágico. Sinta a energia que ele irradia.

## **MAGIAS COM PIRÂMIDES E CONES**

Agora que você já está inteirado da energia das pirâmides e cones, já pode inseri-los nas suas magias e compreender porque magias com pirâmides são mais poderosas.

### **Pirâmide de arroz para abrir caminhos**

Essa magia é muito boa e eu já a fiz mais de uma vez, com resultados imediatos. Ela retira a negatividade que embota os pensamentos, acalma ânimos e temperamentos e dá uma energia ótima. Pode ser feita para terceiros.

### **Você vai precisar de:**

**Arroz branco (não serve parbolizado)**

**Um prato branco**

**Uma vela branca**

**Um copo com água**

**Um papel com seu pedido ou nome**

**Açúcar cristal**

Tome um banho (de preferência mágico, com rosa branca ou poções) e vista uma roupa clara. Cozinhe o arroz com água e uma pitada de açúcar. Deixe esfriar um pouco. Escreva seus pedidos ou os nomes da pessoa que deseja ajudar num papel branco. Coloque no prato. Coloque o arroz, já frio, sobre o prato e o papel e molde uma pirâmide. Cubra com açúcar cristal. Acenda uma vela à direita do prato e coloque um copo d'água à esquerda. Faça seus pedidos, quando terminar, encerre o ritual. Depois de três dias, jogue a água na pia com a torneira aberta, jogue a cera da vela (se sobrou) fora e coloque o arroz com o pedido em um saco branco. Se der, enterre, mas se não der, despeça a energia residual e jogue fora.

## Pirâmide da Pirâmide Dourada

Essa é parecida com a anterior, mas atua diretamente na prosperidade e riqueza.

### **Você vai precisar de:**

**Arroz branco (não serve parbolizado)**

**Um prato branco**

**4 velas amarelas ou douradas**

**Um copo com água**

**8 moedas douradas**

**Papéis com seus pedidos**

**Açúcar cristal amarelo**

**Um papel**

Tome um banho (de preferência mágico, com rosa branca ou poções) e vista uma roupa clara. Se puder, use joias ou bijuterias douradas. Cozinhe o arroz com água e uma pitada de açúcar. Deixe esfriar um pouco. Escreva seus pedidos de realização material e os nomes ou empresas que deseja que prosperem. Desenhe no papel grande uma estrela de seis pontas. Coloque o arroz, já frio, sobre o prato e a estrela. Coloque os papéis e misture no arroz, enquanto molda uma pirâmide. Cubra com açúcar cristal amarelo. Acenda uma vela em cada canto da pirâmide e coloque um copo d'água na frente. Coloque as moedas em volta da pirâmide, no prato. Faça seus pedidos, quando terminar, encerre o ritual. Depois de três dias, jogue a água na pia com a torneira aberta, jogue a cera das velas (se sobrou) fora e coloque o arroz com o pedido em um saco branco. Se der, enterre, mas se não der, despeça a energia residual e jogue fora.

## Fartura da Terra com a Face Norte

Essa magia pode ser feita em uma Lua crescente ou cheia e é para aumentar a fartura da casa, seja ela comercial ou não. Você precisará de uma pirâmide de 15 cm de altura ou maior que isso. Pegue um punhado de grãos de todo tipo que encontrar na sua casa. Se não tiver, compre: lentilha, arroz,

milho, canjica, feijão, etc. Coloque em copinhos de café descartáveis e arrume numa bandeja de papel. Ofereça a bandeja para o alto e diga:

*Que os grãos se multipliquem,  
Em minha mesa e em minha vida  
E em todas as mesas deste mundo  
E de todos os outros mundos  
Que haja fartura e abundância  
Em cada minuto, dia e hora  
Que a abundância se propague, agora,  
Neste momento sagrado,  
Em que este pedido é realizado.*

Coloque então a bandeja na Face Norte da pirâmide, encostadinha. Olhe para o Quadrado Dourado de Prithivi firmemente por três minutos e feche os olhos. Visualize prosperidade, fartura, abundância sem limites em todas as mesas do mundo e em todos os momentos da sua vida. Quando terminar, abra os olhos e olhe para o quadrado por mais 20 segundos. Deixe tudo lá por três dias. Passado esse tempo, misture todos os grãos e faça saquinhos. Espalhe esses saquinhos por toda a casa (podem ficar escondidos ou não, você escolhe). Refaça a magia depois de um ano.

P.S. EU TE AMO! Não, pera... Não era isso que eu ia dizer! Se seus saquinhos virarem pó ou derem bichinho (os malditos carunchos) antes de um ano, significa que você ou a casa tomou uma carga negativa muito pesada. Descarte tudo em um canteiro e faça um ritual de limpeza antes de repetir a magia.

Magia forte para realizar uma meta

**Você vai precisar de:**

**8 velas da cor do seu desejo (veja a lista de cores no capítulo sobre cones)**

**8 incensos**

**Um papel**

**Caneta**

**Um óleo consagrado (pode ser o Óleo de São Jorge)**

**Um cone de papel da cor do seu desejo**

**Uma granada (à venda nas lojas esotéricas e, antes que você ligue para mim ou me mande um e-mail perguntando se não é muito perigoso usar uma granada num feitiço, eu aviso que É UM CRISTAL!!! E eu não estaria falando isso se não tivesse acontecido.**

**Mais de uma vez...).**

No primeiro dia da Lua crescente, passe óleo consagrado nas velas, mentalizando seu desejo. Vá colocando as velas em pires em forma de uma espiral, acendendo-as. Escreva num papel seu desejo, como se já o tivesse conseguido. Coloque óleo em cada ponta do papel, cercando o pedido. Acenda os incensos, todos juntos e passe no papel, dizendo alto seu desejo e fechando com o seguinte encantamento.

*Meu desejo é realizado,*

*Com o poder da Divindade que há em mim*

*Meu desejo é concretizado*

*E em tempo ágil, acontece enfim!*

*Que se cumpra em luz e graça, assim seja, assim se faça!*

Ponha o papel no meio da espiral de velas, com a granada em cima. Sobre o papel e a granada, coloque o cone. Visualize seu desejo acontecendo por alguns minutos com riqueza de detalhes. Apague as velas com um abafador e repita o procedimento por oito dias consecutivos. No oitavo dia, deixe as velas queimarem até o fim (tenha cuidado para o cone não pegar fogo, mantenha-o a uma distância segura).

Magia de São Valentim com a Face Leste

**Você vai precisar de:**

**Uma vela azul**

**Uma vela rosa**

**Um pires**  
**Açúcar**  
**Seu pedido num papel**  
**Uma foto de revista de um casal feliz**  
**Uma pirâmide de papel**  
**Um quartzo rosa**

Diante da Face Leste da pirâmide e seu Círculo Azul de Vayu, acenda uma vela azul e uma rosa em um pires cheio de açúcar. Dê um laço branco, unindo as duas velas, enquanto conversa com São Valentim pedindo que lhe traga um amor para dividir sua vida. Então, diga o que espera desse amor. Não fale de ninguém em especial, apenas das qualidades que você deseja ter num par. Escreva seu pedido num papel. Passe-o na chama das velas, pedindo um amor pra você. Coloque seu pedido dentro da pirâmide, com a foto de um casal de revista por cima. Coloque o quartzo rosa sobre os dois. Faça a visualização do que você deseja. Quando terminar, agradeça e deixe as velas terminarem de queimar até o fim. Enterre o que sobrou num lugar com plantas (não pode ser espinaheiro ou erva daninha). Deixe seu pedido dentro da pirâmide com a foto e o cristal por quanto tempo for necessário e continue fazendo sua rotina de visualização de um bom relacionamento com o Círculo Azul de Vayu.

Libertação com vela preta e com o Triângulo Escarlata de Tejas

**Você vai precisar de:**

**Uma vela preta**  
**Uma pirâmide de papel**  
**Um alfinete virgem**  
**Um pires**

Esse ritual deve ser feito numa Lua minguante. Pegue uma vela preta e escreva nela com um alfinete algo de que queira se livrar (dívidas, doença, depressão, tristeza, medo, inimigos, etc.). Acenda a vela diante do Triângulo Escarlata de Tejas e peça aos seus mentores e guardiões que permitam que a chama sagrada da Mãe Negra leve o que te magoa embora. Quando terminar,

olhe para o triângulo por três minutos, feche os olhos e visualize o que te incomoda perdendo a nitidez, como se fosse uma foto desbotando, até desaparecer por completo. Abra os olhos e olhe para o triângulo novamente por mais 20 segundos. Olhe para a chama da vela, dizendo:

*“Enquanto essa vela queimar,  
O que me prejudica vai desaparecer.  
E quando ela terminar  
O Triângulo Escarlate de Tejas vai crescer  
E eliminar tudo o que me atrapalhar.  
Eu recorro às Leis Universais,  
Para limparem meus caminhos  
Para que eu possa novamente andar,  
Com saúde, com amor, com fartura,  
E em todos os aspectos, prosperar.  
Que meu desejo se cumpra em luz e graça,  
Assim seja, assim se faça!”*

Agradeça e finalize o ritual. Se sobrou cera, jogue fora, mas não toque na cera. Use um saquinho para pegar e jogue num lixo fora de sua casa. Se sobrou cera demais, repita o procedimento, até que não sobre mais cera nenhuma (ou apenas aquele meio círculo pequenininho, que é normal).

### Magia da Renovação

Essa magia é para nos ajudar no desapego. Quem vos fala é alguém que ainda tem roupas de quando tinha 16 anos, então acredite, eu sei o que é apego!!! A gente se apega porque tem medo de sentir saudade, ou de não ter algo igual, ou de ter que ver o tempo passar. Mas o fato é que a roda gira e só se mantém de pé quem gira com ela. É hora de retirar o que não é mais útil da sua vida e abrir caminho para o novo!

### **Você vai precisar de:**

**Uma roupa velha que você não queira mais, mas que ainda esteja**

**em uso.**

**Uma roupa nova (pode ser bem baratinha, mas tem que ser nova)**

**Uma vela violeta ou seu caldeirão**

**Um incenso**

**Um cone de papel preto grande**

**Um cone de papel prateado ou violeta grande**

É melhor fazer essa magia numa noite de Lua nova. Vista-se com a roupa velha e acenda uma vela violeta (se preferir, pode usar seu caldeirão. Use sálvia seca para esse tipo de ritual). Coloque os dois cones grandes na sua frente, com a vela violeta entre eles. Coloque a roupa nova embaixo do cone prata ou violeta. Acenda um incenso de sua preferência e visualize nas chamas e na fumaça do incenso as coisas que não quer mais em sua vida. Então, converse com seus mentores e guardiões. Peça-lhes para, por favor, colocar a renovação em sua vida. Pegue a roupa nova debaixo do cone prateado e passe-a na chama da vela e na fumaça do incenso. Erga-a e visualize um cone de luz colorida descendo sobre ela. Então, diga alto que você está, a partir de agora, deixando as situações ruins partirem. Tire sua roupa toda e coloque a nova. Pegue a roupa velha e coloque embaixo do cone preto. Visualize um cone de luz de várias cores sobre você por alguns minutos. Agradeça por tudo e finalize o ritual. Deixe a vela violeta queimar até o fim em um lugar seguro, ao lado do cone preto com a roupa velha. Depois que ela terminar, coloque a roupa num saco preto sem tocá-la e dê para alguém que precise nos próximos três dias.

Obs.: Se você acabou de passar por muitas situações ruins e pesadas, não dê a roupa velha. Queime-a e jogue fora o que sobrou.

Obs.2: Você pode usar o cone preto sempre que quiser anular uma coisa ruim, colocando dentro dele o objeto ou uma representação da situação.

Realizando um desejo em sete meses

Alguns desejos nossos são especiais e levam mais tempo para serem

realizados. Esse tipo de magia é para desejos assim, que precisam de uma construção astral constante. Algumas coisas vêm facilmente pra gente, já outras dão um trabalho danado. Podem ser questões kármicas ou energia negativa que se tornou um obstáculo (energia essa que, às vezes, nós mesmos geramos com nossos pensamentos e atitudes). Nessa magia, o desejo pode se realizar até antes do prazo, mas você tem sete meses para trabalhar a forma astral dele para que aconteça do jeito que você deseja.

**Você vai precisar de:**

**Uma taça com vinho**

**Sete sementes**

**Um prato branco**

**Um incenso**

**Uma opala ou uma pedra da Lua**

**Uma vela branca**

**Pó de prata (se tiver)**

**Uma pirâmide de papel**

Em um lugar onde a Lua possa ser vista, acenda uma vela branca num prato. O melhor momento para esse ritual é numa Lua cheia, crescente ou nova. Você deve se posicionar em relação à pirâmide de acordo com o seu desejo. A pirâmide deve ficar diante de você, com o prato com a vela no prato entre você e a pirâmide. Encha a taça com vinho e coloque embaixo da pirâmide (ela deve ter tamanho para isso, ou você pode usar uma taça pequena de licor). Espalhe as sementes em volta da vela, no prato. Acenda o incenso. Coloque a pedra perto da face escolhida da pirâmide (a que está diante de você). Peça aos espíritos da Lua o que deseja e ao vento que traga para você o que almeja. Olhe para a face escolhida por três minutos. Feche os olhos e visualize o desejo realizado.

Abra os olhos e pegue o vinho debaixo da pirâmide. Faça com que a Lua se reflita no vinho por alguns minutos. Derrame um pouco do vinho na terra e beba o restante. Deixe tudo lá e recolha as sementes e a pedra antes do amanhecer. Coloque as sementes em um vaso e cuide delas até nascerem e crescerem. Ande com a pedra com você, sempre conversando com ela sobre o que você deseja, ao acordar e antes de dormir. O tempo varia de acordo

com a dificuldade do desejo, mas pode ser mais rápido do que o prazo estipulado.

### Magia de Prosperidade com cones de dinheiro

Essa magia é super legal e dá resultados incríveis! Você pode fazer sempre que desejar, mas sempre dando uma janela de, no mínimo, 21 dias. Dê preferência para a Lua cheia.

#### **Você vai precisar de:**

**Um melão bem amarelo**

**Uma faca com cabo dourado (pode comprar uma simples e pintar, mas o cabo tem que ser de madeira)**

**Açúcar cristal amarelo**

**Papel e caneta**

**Cópias coloridas de oito notas de dinheiro**

**Oito moedas douradas**

**Uma chave**

**Opcional: uma foto sua ou seu nome completo (ou os nomes das pessoas que você quer que prosperem – mas se lembre de que elas devem ter dado permissão).**

**Uma vela dourada**

**Uma fita amarela ou dourada**

Quando o Sol estiver bem forte no céu, abra seu ritual normalmente. Abra o melão com a faca de cabo dourado. Retire as sementes e coloque no lugar açúcar cristal amarelo; escreva seus pedidos de prosperidade em papéis separados e coloque dentro. Ponha oito moedas douradas e uma chave dentro do melão. É opcional, mas se desejar, pode colocar uma foto sua ou seu nome completo (ou os nomes das pessoas que você quer que prosperem – mas lembre-se de que elas devem ter dado permissão).

Faça cones com as cópias de notas de dinheiro e cerque o melão com elas. Acenda uma vela amarela ou dourada e um incenso de canela. Faça seus

pedidos para os Espíritos do Sol e para o Povo Cigano da Estrada do Ouro, pedindo que abram seus caminhos para a prosperidade financeira. Deixe a vela e o incenso queimarem até o fim.

Deixe o melão por três dias num lugar alto onde ninguém mexa, acendendo a cada dia uma vela amarela ou dourada. Ao fim do terceiro dia, junte o melão e amarre-o com uma fita grande amarela. Vá a uma árvore frutífera e enterre-o ao pé da árvore com tudo o que tinha dentro, dizendo antes para a árvore:

*“Irmã Dríade, espírito dessa árvore, eu lhe dou meu amor se deres aos meus trabalhos e projetos a capacidade de crescer e frutificar como você.”*

Envie então energia de amor, saúde e gratidão para a árvore. Agradeça e vá embora sem olhar pra trás. Espalhe os “cones de dinheiro” pela sua casa e escritório, e o dinheiro vai entrar correndo para sua vida!

### Magia do Citrino

Essa magia serve para atrair a prosperidade para sua casa e negócios.

**Você vai precisar de:**

**8 pedrinhas de citrino**

**Leite**

**Mel**

**Uma pirâmide de papel**

**Um vasilhame de cobre ou vidro**

**Corante amarelo**

Pegue oito pedras de citrino e passe-as na torneira. Deixe-as mergulhadas em leite com mel por uma hora. Retire e lave-as de novo na torneira, visualizando uma luz dourada sobre elas. Mostre-as uma a uma para o Sol, dizendo:

*“Que este citrino ponha na pobreza um fim! Que a luz do sol traga o ouro para mim.”*

Coloque os citrinos em um vasilhame de cobre ou de vidro e encha de água mineral. Pingue oito gotas de corante amarelo e coloque esse pote diante do poderoso Quadrado Dourado de Prithivi. Faça a visualização como de costume, investindo um pouco mais de tempo na visualização de tudo o que você deseja em questões materiais. Faça isso por oito dias seguidos. Quando terminar, deixe o pote com as pedrinhas em algum lugar da casa onde ele possa irradiar prosperidade. Troque a água toda semana, ou sempre que quiser. A água aqui funciona como um condutor, ajudando a espalhar a energia dos cristais!

### Cone de poder

Essa magia serve para focarmos nossa energia em um objetivo ou em um estado emocional desejado.

### **Você vai precisar de:**

#### **Um cone de papel**

Você terá que escolher uma cor para fazer um cone de papel. A cor deve ter a ver com o seu objetivo. Coloque o cone diante de você e se concentre nele. Observe-o longamente até se desligar do resto. Existe apenas você e o cone. Então feche os olhos e veja o cone flutuando diante de você. Visualize que ele cresce e gira, emitindo uma luz poderosa, até ficar acima de você. Então ele pousa sobre você e quando ele faz isso, ele é energia pura e divina. Mantenha a respiração tranquila e pausada e, neste momento, passe a pensar em tudo o que você deseja alcançar e realizar.

Fique assim por quanto tempo desejar. Quando terminar, visualize novamente o cone subindo e voltando ao seu tamanho e forma original. Somente então abra os olhos. Mantenha seu cone perto de algo que representa seu objetivo. Por exemplo, você pediu para ter um bebê, então coloque um cone rosa perto da cama. Você pediu para ser chamado para um trabalho, coloque um cone azul índigo perto do telefone. Você pediu para ter mais clientes na sua loja, coloque um cone dourado na porta do negócio. Você pode fazer isso com quantos cones quiser, com quantos objetivos desejar!

## Realização

Essa magia é para receber alguma coisa. Pode ser amor, dinheiro, oportunidade, amizade, o que for.

### **Você vai precisar de:**

**Açúcar cristal**

**Uma taça de água**

**Papel e caneta à prova d'água**

**Uma vela branca**

**Sete cristais pequenos**

**Sete moedas de qualquer valor**

**Sete cones pequenos da cor desejada**

**Um incenso do seu gosto**

**Um óleo consagrado**

**Um pires**

Acenda o incenso e respire profundamente três vezes. Faça a abertura do ritual como você costuma fazer. Esvazie a mente e depois a preencha com imagens do seu desejo realizado. Abra os olhos e escreva no papel o seu pedido. Passe o papel na fumaça do incenso. Salpique água da taça nele e coloque no pires. Cubra com açúcar cristal. Unte a vela com um óleo consagrado (se tiver, Óleo de São Jorge ou Óleo dos Dragões para conquistas, Óleo das Fadas ou da Lua Azul para questões amorosas, Óleo de Saint Germain para tudo). Concentre-se bem no que você quer enquanto unta a vela. Leve o tempo que desejar, sem dispersar. Enfie a vela no açúcar do pires, firmando-a, e acenda-a. Faça então seu pedido em voz alta. Enquanto o faz, passe as moedas, uma a uma, na fumaça do incenso, na água e na chama da vela, colocando a seguir ao redor da vela sobre o açúcar. Faça o mesmo com os cristais, colocando cada um depois sobre cada moeda. Por fim, coloque um cone da cor do seu desejo em cima de cada moeda com cristal.

Deixe a vela queimar até o fim em um lugar seguro. Quando terminar, recolha os cones, os cristais e as moedas. Jogue o açúcar e o papel num matinho qualquer e dispense a água na pia com a torneira aberta. As moedas

e os cristais devem ser colocados num saquinho e levados com você o tempo inteiro. Os cones devem ser colocados perto de você, para ajudar na realização do seu pedido. Quando o pedido se realizar, dê as moedas para alguém que precise e coloque os cristais ao pé de uma árvore em agradecimento. Pode manter os cones.

Abrindo os caminhos

Essa magia é indicada para fazer do Natal até o Dia de Reis, mas pode fazê-la em qualquer momento do primeiro mês do ano, quando tudo está começando!

**Você vai precisar de:**

**Uma vela branca**

**Um copo com água**

**Um incenso**

**Um cone prateado**

Acenda uma vela branca todos os dias entre o Natal e o Dia de Reis diante do cone prateado, de um copo com água e um incenso. Em todos os dias, concentre-se na chama da vela e diga alto:

“Que essa luz sagrada e divina se espalhe para todos os lados,  
Para frente, para trás, para a direita e para a esquerda, para baixo e para cima,

E com seu poder divino elimine todos os obstáculos e ciladas dos inimigos.

Com essa luz eu me armo, com essa luz eu ilumino cada passo dado nesse ano que começa.

Que essa luz se espalhe aonde eu for, de dia ou de noite, sob o Sol ou sob a Lua!

Porque onde há Luz as Trevas não sobrepujam.

Assim seja, assim se faça!

Assim seja, assim se faça!

Assim seja, assim se faça!”

Então visualize a luz da chama se expandindo ao seu redor. Visualize um caminho escuro e, com essa chama, tudo se ilumina e flores e frutos nascem. Visualize o cone emitindo uma poderosa luz prateada que irradia e faz tudo ficar belo. Faça isso por alguns minutos. Quando terminar os dias do ritual, coloque o cone perto de sua cama e sempre que precisar de luz no caminho ou de uma conquista, evoque-o através da visualização.

Para energizar seu lar

**Você vai precisar de:**

**Sal grosso**

**100g de jasmim**

**100g de rosas vermelhas**

**100g de hortelã pimenta**

**100 de alecrim**

**1 vela branca comum**

**1 vela branca de sete dias**

**Papel manteiga**

**Fita branca**

**Óleo dos Dragões (ou qualquer óleo consagrado que você tenha)**

**1 folha de papel branco**

**Caneta**

**Camomila**

**Cones de sete cores diferentes**

Unte a vela branca comum com o óleo, pedindo que você receba orientação neste ritual de energização da casa. Deixe-a num lugar seguro ou no seu altar. Desenhe uma estrela de cinco pontas no papel branco. Coloque sobre a estrela o sal, o jasmim, as pétalas de rosa, a hortelã e o alecrim. Coloque os sete cones coloridos em volta da estrela. Com sua varinha ou dorje, trace espirais sobre os ingredientes, dizendo:

*Elementos da natureza*

*Desperto teu poder,*

*Flores de rara beleza  
Conto com teu saber,  
Para energizar meu lar,  
E todo o mal afastar  
Trazendo a alegria  
E banhando tudo de harmonia.  
Agradeço às forças do Alto,  
Pela sua sabedoria,  
Pela sua orientação,  
E pela sua proteção.*

Repita sete vezes o encantamento, mantendo o movimento em espiral. Deixe tudo lá encantando e vá tomar um banho de chá de camomila do pescoço para baixo. Vista-se com roupas claras e volte ao ritual.

Acenda uma vela branca de sete dias e dedique a casa e aos espíritos guardiões da casa, os que trabalham na construção. Antes, unte a vela de sete dias também com o óleo. Amasse os ingredientes com algumas gotas de óleo dos dragões, cantando um mantra ou uma canção bonita. Faça uma trouxinha para cada cômodo da casa e amarre com a fita branca, pendurando na maçaneta interna. Coloque os cones perto das portas. Enquanto a vela durar (sete dias), deixe as trouxinhas lá. Quando ela apagar, retire as trouxinhas com pensamentos de gratidão e deixe num jardim. Os cones devem ser mantidos. Se a vela terminar antes de sete dias, significa que sua casa estava muito fraca energeticamente. Repita o ritual quantas vezes quiser.

Ritual para mudança de ciclo e abertura de caminhos

**Você vai precisar de:**

**Sete velas violeta**

**Sete pires**

**Óleo consagrado (se for da Lua Azul, melhor)**

**Uma taça de vinho**

**Um pão**

**Papel branco**

**Incenso**

## **Sete cones violeta**

### **Uma pirâmide de cristal (se não tiver, serve uma pirâmide de papel)**

Faça suas orações e encantamentos habituais para abrir o ritual. Respire profundamente e peça a Saint Germain e sua chama violeta para estarem com você agora. Converse com ele sobre as coisas que gostaria de mudar na sua vida. Escreva tudo no papel. Pegue vela por vela e passe o óleo, pedindo em voz alta uma determinada coisa (pode ser a mesma coisa para todas as velas ou uma coisa para cada vela). Podem ser de todos os aspectos da sua vida. Vá acendendo uma por uma, dispondo-as em círculo, no sentido horário. Coloque um cone perto de cada uma. Coloque a pirâmide no meio do ritual. Ofereça o pão e o vinho para Saint Germain e sua egrégora de anjos, dragões e elohins, agradecendo pela sua ajuda em mudar o que deseja mudar em sua vida. Coloque no meio das velas, perto da pirâmide. Pegue o papel e diga alto:

*“Com a ajuda de Saint Germain  
Eu quebro, eu elimino, eu anulo meus padrões negativos  
Eu mudo, eu transmuto, eu abraço a evolução  
Eu renovo minha alma, minha mente e meu coração!  
Com a ajuda de Saint Germain  
Eu deixo os erros e medos para trás  
De uma vez por todas!  
Tristeza e privação, NUNCA MAIS!!  
Falta de dinheiro e frustração, NUNCA MAIS!  
Doença e solidão, NUNCA MAIS!  
Assim seja, assim se faça!  
Assim seja, assim se faça!  
Assim seja, assim se faça!”*

Queime o papel na chama das velas e deixe-o terminar de queimar num prato ou pires. Feche os olhos e visualize luz violeta cercado por você e todos os seus sonhos e metas, transformando tudo em ouro e alegria. Visualize uma grande pirâmide de cristal furta-cor acima de você. Agradeça e deixe tudo ali até as velas terminarem de queimar. Quando terminarem, pode

deixar o vinho e o pão no seu altar por três dias. Depois, coloque o pão ao pé de uma árvore e derrame o vinho na mesma árvore, agradecendo mais uma vez pela ajuda. Caso tenha sobrado cera, pode jogar normalmente no lixo. Os cones devem ser distribuídos pela sua casa, em especial onde você mais fica. A pirâmide deve ficar debaixo de sua cama, pois vai trabalhar astralmente enquanto você dorme. Se não der, coloque onde você achar que ela vai agir melhor.

Uma magia com Rei Salomão  
Ritual de prosperidade e a abertura de caminhos

**Você vai precisar de:**

**3 velas douradas ou amarelas**  
**3 velas azuis índigo**  
**6 pratinhos com: açúcar branco, açúcar mascavo, lentilhas, grãos de trigo, arroz, semente de girassol**  
**Papel para pedidos**  
**Uma taça com vinho tinto**  
**Um pão**  
**Uma maçã bonita**  
**Uma pirâmide de papel**

Faça uma estrela de Salomão (seis pontas) com velas douradas ou amarelas ou azuis índigo. Ao pé de cada vela, coloque um pratinho com: açúcar branco, açúcar mascavo, lentilhas, grãos de trigo, arroz, semente de girassol. Dentro de cada pratinho, coloque um pedido seu (qualquer coisa). No meio da estrela, coloque a pirâmide com um sétimo pedido, uma taça com vinho tinto, um pão e uma maçã bonita.

Chame a egrégora do Rei Salomão e peça-lhe acesso a sua sabedoria. Chame seus dragões e peça-lhes igualmente sabedoria e orientação. Chame os ciganos e elementais da terra e lhes peça prosperidade e abertura de caminhos. Ofereça tudo para essas quatro egrégoras sagradas, pedindo que sua energia de amor multiplique a oferenda no plano espiritual. Faça seus pedidos, como se conversasse mesmo.

Deixe as velas queimarem até o fim. Depois de três dias, recolha tudo. Coloque as sementes e os pedidos ao pé de uma árvore. De preferência, enterre, mas se não der, deixe seus pedidos ao pé da árvore (que tem que ser frondosa). Deixe o pão e a maçã no local e derrame o vinho por cima da terra. Vá embora sem olhar pra trás e faça o ritual numa Lua cheia. Deixe a pirâmide no local que você trabalha. Se não for possível, deixe no seu quarto, devidamente posicionada.

Magia com um dragão

**Você vai precisar de:**

**Pétalas de rosa amarela**

**Moedas douradas (quanto mais douradas, melhor)**

**Uma taça de vinho**

**Um pão (pode ser um pãozinho)**

**Papel**

**Poção (a melhor é o Sangue de Dragão ou Asa do Dragão ([www.portaldasluzes.com](http://www.portaldasluzes.com)), mas se não tiver, pode usar outra ou um perfume de sua preferência)**

**Um óleo consagrado (se tiver, use o Óleo do Dragão, mas se não tiver, use um óleo consagrado por você mesmo)**

**Uma vela amarela**

**Uma representação de dragão (pode ser um bibelô ou uma imagem impressa da Internet)**

**Incenso (de preferência, Sangue de Dragão, à venda nas lojas esotéricas, mas serve qualquer outro)**

**3 cones dourados**

Passe o óleo na vela entoando o mantra de abertura de ritual dos dragões dos quatro portais (Sayris, Fafnir, Grael e Naelyon). Sinta a energia chegar. Chame em voz alta seu dragão guardião ou (caso não tenha) um dragão disposto a te ajudar nesse pedido. Inspire profundamente e acenda a vela, pedindo que aquela chama seja o portal para os dragões das Esferas Superiores chegarem até você.

Espalhe as pétalas de rosa no local diante de você. Coloque o bibelô

ou a imagem sobre elas. Explique seu caso ao dragão, diga claramente o que você quer. Ofereça então a ele o pão num pratinho e uma taça de vinho, agradecendo pela ajuda, mesmo se ele não puder fazer muito. Deixe claro que você já está grato pela boa vontade dele de te ouvir (às vezes, é só disso que precisamos...). Coloque os três cones em volta do dragão.

Escreva seu pedido numa carta. Coloque a poção nela. Acenda o incenso e passe várias vezes na carta, pedindo a ajuda dos dragões para que elevem você acima do medo, da ignorância, dos obstáculos e das ciladas. Passe a carta na vela. Deixe-a diante do dragão. Espalhe as moedas por cima da carta e em volta do dragão. Visualize então os cones dourados crescendo, girando e brilhando, irradiando uma poderosa luz dourada, dando vida ao dragão, dando força e beleza a ele em sua dimensão. Quando terminar, agradeça e, se desejar, medite um pouco, pedindo conselhos e orientação. Depois, pode agradecer e deixar a tudo ali, até que a vela termine de queimar.

Quando a vela terminar, pode jogar a cera fora (se sobrou). Coloque o pão ao pé de uma árvore bonita e derrame o vinho nela (pode ser no quintal). Recolha as pétalas e faça um banho mágico (incrivelmente poderoso) com elas, misturando com a poção. Coloque os cones em lugares chaves da sua casa, de forma que você sempre os veja e se lembre do seu objetivo.

Quanto às moedas, dê uma delas a alguém que precise, dê uma a alguém de quem você goste e embrulhe uma na carta, fazendo um pacotinho. Coloque dentro de um saquinho de seda, com um pouco do óleo consagrado e use até conseguir o que pediu. O restante das moedas, use uma para comprar ou fazer uma coisa que te faça feliz!

### Magia para conquistar algo difícil

Essa magia é para coisas difíceis, como uma casa, um carro, algo que você compreende que é um passo grande. Essa magia trabalha diretamente com Saturno.

#### **Você vai precisar de:**

**21 velas pretas ou cinza**

**21 velas brancas**

**21 pedras**

**21 moedas**

**21 gotas de lavanda**  
**Uma representação do que você quer (pode ser o pedido escrito)**  
**Um copo com água**  
**Um incenso da sua preferência**  
**Um óleo consagrado (se não tiver, use uma poção) ou**  
**Pó de ouro se tiver (veja em novidades lá embaixo)**  
**Uma pirâmide de papel**

Antes de tudo, você deve sair para um passeio tendo tomado apenas um copo de água e levando consigo 21 moedas de qualquer valor. Faça isso num sábado e não deve ser Lua minguante. Não fale com ninguém antes de sair nem pelo caminho. Se falar, terá que fazer outro dia.

Caminhe por um parque ou estrada de terra, de preferência onde haja árvores grandes. Vá conversando com os espíritos de Saturno, seus mentores e vá pedindo o que você quer em sua mente. Comece então a pegar pedrinhas no chão. Pode escolher à vontade, mas devem ser pequenas. Sempre que pegar uma pedrinha, deixe uma moeda, dizendo:

*“Eu pago aos poucos, aos poucos conquisto, eu ando aos poucos, mas logo eu chego, aos poucos eu sonho, e agora realizo. Eu pago por mais um passo na direção do meu desejo.”*

Quando tiver as 21 pedras e tiver deixado no lugar as 21 moedas, volte para casa. A cada dia, você vai acender 21 velas de cada cor (uma preta OU cinza e uma branca). Você vai passar óleo nas duas, pedindo para conquistar seu desejo material, e a seguir vai passar o pó de ouro (é um pó dourado ritualizado para esse tipo de ritual). Se não tiver o pó de ouro, passe apenas um óleo ou poção ou mesmo seu perfume favorito.

Acenda as velas em pires separados. Entre elas, coloque a pirâmide corretamente posicionada (norte-sul). As pedras devem fazer um círculo em volta das velas e da pirâmide.

Coloque o copo com água na Face Oeste, acenda o incenso na Face Leste e coloque a representação do seu desejo (foto ou pedido escrito) debaixo da pirâmide. Pingue uma gota de lavanda nessa representação e olhe para as chamas das velas, pedindo aos espíritos de Saturno que ajudem você a conquistar esse bem material. Visualize por alguns minutos o que você quer

usando a Face Norte da pirâmide. Lembre-se de que você jamais deve mover a pirâmide para ela se adequar à sua posição. É você quem deve se mover ao redor dela. Agradeça e deixe as velas queimarem até o fim.

Repita o procedimento por 21 dias. Quanto mais as velas queimarem tudo, melhor. Se sobrar muita cera em todos os dias é porque há um empecilho difícil e você deve averiguar. Se sobrar muita cera apenas nos primeiros dias, é porque no começo estava difícil, mas a espiritualidade vai ajudar você.

As pedras devem ser colocadas num saquinho preto ou cinza e enterradas ao pé de uma árvore muito bonita. Caso você queira um terreno ou casa, tente enterrar nesse local.

Saturno é difícil e durão, mas o que ele dá ninguém tira. Confie e trabalhe. O sucesso virá. Ele pode ser durão, mas é justo.

Magia com o Rei Salomão das Maças Douradas

Ritual de prosperidade, sabedoria e conquista de desejos, por mais difíceis que pareçam

Esse ritual é superpoderoso e me foi passado pelo próprio Rei Salomão. Dá pra sentir imediatamente a energia dele quando o fazemos! Eu o fiz na noite do dia 31 de dezembro e foi muito bom! Você pode fazê-lo em qualquer momento do ano, mas ele é especialmente poderoso no período de início de ano ou início de ciclos. Faça-o na Lua cheia.

**Você vai precisar de:**

**Um prato branco e bonito**

**Três maçãs grandes e bonitas**

**Anilina em pó dourada ou purpurina em pó dourada**

**Papel**

**Um selo de Salomão**

**Nove ramos de trigo**

**Arroz**

**Uma vela dourada**

**Caneta**

**Seis cones, sendo três dourados e três azuis índigo**

Copie e recorte um selo de Salomão do tamanho de um prato. Se não encontrar, desenhe uma estrela de seis pontas, um triângulo com caneta azul e outro com caneta vermelha. Recorte nove papezinhos. Em cada um, escreva um pedido. Pense muito bem! O que for pedido, será entregue. Coloque os papezinhos em volta da estrela, dentro do prato. Jogue por cima arroz em boa quantidade. Pegue as maçãs e passe pó de ouro nelas (se não tiver, pode usar anilina dourada ou purpurina em pó, daquela bem fininha). Coloque-as em cima do arroz, juntinhas, em triângulo. Coloque no meio nove ramos de trigo e em volta das maçãs, sobre o arroz, moedas de Um Real. Acenda uma vela dourada ao lado do prato e coloque os cones nas pontas da estrela, ao redor do prato. Faça seus pedidos para Rei Salomão e sua egrégora, pedindo também sabedoria para saber reconhecer os melhores caminhos para alcançar seus objetivos. Deixe a vela queimar até o fim e coloque o prato num cantinho da casa por 21 dias. Quando esse período passar, recolha as moedas, que podem ser usadas como poderosos talismãs e espalhadas pela casa ou colocadas em saquinhos e usadas em patuás. Pegue os pedidos e o selo de Salomão e faça um pacotinho com os pedidos embrulhados dentro da estrela. Coloque dentro de um saquinho de tecido com uma das moedas, um pouco do arroz e os trigos. Deixe em algum lugar onde ninguém toque, perto de suas roupas. Coloque o arroz e as maçãs ao pé de uma árvore bonita, agradecendo pela energia deles e pela prosperidade que vão trazer para você e sua casa. Espalhe os cones pela sua casa.

P.S.: Se não conseguir dourar as maçãs, não tem problema. Pode usá-las puras. Se não achar ramos de trigo, pode substituir por ramos de louro, ou rosas amarelas. Se não tiver vela dourada, use vela amarela. Se for purpurinar a vela, tenha cuidado, pois a chama fica muito forte e pipoca, podendo causar algum acidente (nesse caso, tem que ficar por perto).

### Magia para saúde e proteção

Você pode fazer essa magia sempre que precisar. Como ela se utiliza da energia da Fraternidade Branca, não precisa se preocupar com Lua. Faça quando der.

**Você vai precisar de:**

**Uma vela verde**

**Um pouco de alecrim**

**Cristais brancos**

**Um terço de contas brancas ou claras (não precisa ser seu, mas se não for, tem que ser de alguém que gosta de você)**

**Um copo com água**

**Um incenso da sua preferência**

**Um óleo consagrado (se não tiver, use uma poção)**

**Uma pirâmide de papel**

**Testemunhos**

Abra o ritual como preferir, com suas orações ou encantamentos. Pegue a vela verde e unte-a com o óleo ou poção. Peça alto para Mestre Hilarion e Raphael que possam ajudar você e sua família a terem saúde perfeita. Essa magia funciona para as pessoas de um mesmo local, ou grupo, então use testemunhos, que podem ser foto, nome completo, fio de cabelo, etc. Quanto mais pessoas, mais difícil fica o ritual, então se sua família for muito grande, prepare-se para usar bastante energia.

Erga a vela para o alto e diga:

*“Que a chama verde irradie para mim e para este lar,*

*Para minha família e seu bem-estar!*

*Que a saúde perfeita seja nossa realidade,*

*De dia e de noite, de noite e de dia!*

*Que se cumpra com alegria essa poderosa magia!*

*Assim seja, assim se faça!”*

Acenda a vela e cerque-a com o alecrim. Coloque por cima os cristais brancos e o terço. Coloque a pirâmide posicionada corretamente e os testemunhos dentro dela. A vela deve estar na sua Face Oeste do Crescente Prateado de Apas. Coloque o copo de água perto da vela e acenda o incenso. Visualize por alguns minutos a saúde perfeita, a cura completa, a alegria de ter disposição e poder fazer tudo. Quando terminar, agradeça e encerre o ritual. Deixe a vela queimar até o final.

Retire o terço e agradeça fazendo com ele o sinal da cruz e beijando-o ao final. Ele pode voltar a ser usado normalmente, seja por você ou por outra pessoa. Agora, o alecrim e as pedrinhas, você vai ferver e fazer um chá. Adoce com mel e tome. Sirva para a família inteira. Deixe os testemunhos dentro da pirâmide por 21 dias. Depois, pode tirar.

Caso você não tenha um terço, ou não queira usá-lo, não use. Siga o ritual normalmente sem necessidade de substituição.

## TUDO AO MESMO TEMPO AGORA

Agora que você adquiriu mais este conhecimento, talvez se pergunte sobre como vai utilizá-lo. Afinal, se as pirâmides podem de fato fazer tudo, qual o sentido de se realizar uma magia, ou de se fazer rituais? E essa é uma questão muito mais profunda do que parece, pois tem a ver com nossa conexão com a Divindade.

Não é de hoje que vejo discussões intermináveis sobre religião na Internet. Se você já lê a Wicca há algum tempo, já deve saber que há muita gente com muita raiva por ela existir. Uma das questões é o nome, pois algumas pessoas (sim, algumas. Felizmente, estão longe de ser a maioria) acreditam que a Wicca é um conjunto de regras estabelecidas com hierarquia rígida. Essas pessoas acreditam que qualquer um que não beije o anel, peça a bênção, suba a montanha e siga a cartilha não pode ser considerado um wiccano. Outros, como eu, acreditam que a Wicca é algo bem maior e bem mais amplo que um conjunto de regras que alguém escreveu com uma hierarquia que alguém inventou.

Mas até aí, nada demais. Sempre haverá discordância quando se discute política, religião e futebol. E música, e filmes, e seriados e tudo o que se imaginar. Discordar é bom quando nos faz pensar. Não é bom quando nos proíbe de pensar!

Por isso, você é livre para seguir a doutrina que quiser, a religião que quiser, quando e como bem entender, pois no final quem vai prestar contas com a Divindade é você, e não o chato que estava sacudindo o dedo na sua cara ou xingando muito no twitter. As pirâmides são uma técnica de manipulação de energia, e por isso podemos encaixar seu uso facilmente dentro da magia. Assim, você pode utilizá-las sempre que desejar, sem com isso estar ofendendo seus mentores, sua religião ou sua doutrina.

Mas e a fé? Onde fica nisso tudo? Onde você a colocar! Franz Bardon, em seu primeiro livro *Magia Prática – 10 Passos para a Iniciação*, disse algo que nunca saiu da minha cabeça:

***“O verdadeiro mago não deve duvidar nem por um momento de sua***

*magia”.*

Quando realizamos um ritual, seja ele qual for, esperamos por um resultado. Muitas pessoas acabam errando ao realizar o ritual focando no lugar errado. Reúnem todos os elementos necessários, menos o mais importante: sua mente. Quando acendemos uma vela pensando nos problemas que nos afligem, não estamos ajudando no nosso ritual. Estamos atrapalhando! Por isso, sempre digo para realizar o ritual quando se sentir bem. Fazer um ritual com uma energia negativa, com medos e receios, com dúvidas sobre o resultado, não é indicado.

Mesmo assim, você vai sentir medo, receio e terá dúvidas sobre o resultado! Seria ótimo se não tivesse, mas, vamos nos lembrar que somos apenas humanos. Mas nenhum raio cairá sobre sua cabeça, não se preocupe. Uma coisa boa na magia é que ela é independente da fé, embora a fé a ajude um bocado. Se fizer o ritual de coração limpo e honesto, mesmo que você tenha receios, sinais virão para que você acredite.

Quando utilizamos as pirâmides, em especial nas visualizações, precisamos ver com os olhos da mente, ou seja, imaginar o que desejamos atrair. Isso pode ser um grande problema para muitas pessoas. Requer foco, concentração e um pouco de fé, senão em si mesmo, na Divindade que criou você. Note que eu não falei que você precisa de um caminhão de fé! Basta um pouco! Um pouquinho assim! Uma fezinha de nada, do tamanho de um grão de mostarda, e você já vai operar maravilhas!

Se, mesmo assim, você não conseguir acreditar, tudo bem também. As coisas vão acontecer, talvez com menos intensidade e velocidade, mas vão acontecer.

Mas sua fé pode ficar abalada se você achar que está traindo suas entidades. E aí voltamos para o quesito religião. Recebo e-mails e mensagens todos os dias de pessoas confusas sobre o que podem ou não fazer sem ofender ou desagradar suas entidades, seus mestres e seus deuses.

Vamos lá, pense comigo. Vamos dizer que você tenha um professor de piano e um professor de matemática. Acaso um professor pode ficar ressentido de você aprender outras matérias com outros professores? Não se ele for um bom professor e um ser humano com pelo menos dois neurônios em pleno funcionamento! Agora, eleve suas apostas e pense nos planos superiores. Você realmente acredita que um espírito evoluído se renderia ao

ciúme e à inveja? Nenhuma entidade superior é escrava de sentimentos tão baixos. Esperar isso da divindade não é só uma ofensa, é uma estupidez.

Há um e-mail idiota que circula por aí dizendo que os Beatles e os Mamonas Assassinas, dentre outros, morreram porque ofenderam Deus. Nada ofende mais Deus do que esse e-mail e essa mensagem tenebrosa! Compreenda que a divindade, não importa o nome que você dê a ela, não é um patrão mau, e não é vingativo. Isso é coisa da cabeça de pessoas más e vingativas.

Com isso, não tenha medo de usar a pirâmide, achando que a divindade e as entidades com quem você já trabalha vão se chatear. Não vão. Elas vão adorar ter um novo meio, um novo instrumento para se comunicar com você! E para ajudar você a realizar tudo o que deseja!

Franz Bardon teve muitas vidas, como todos os Mestres e Grandes Iniciados. Ele foi o espírito de Hermes Trimegistos, cujo Livro da Sabedoria, chamado Thoth, contém as 78 cartas do Tarot; foi Lao-Tsé, o sábio e cientista chinês; foi também o famoso astrólogo francês Nostradamus, o estudioso inglês Robert Fludd e o Conde de Saint-Germain. Nós também encontramos o espírito de Bardon em Apollonius de Tyana, um contemporâneo de Cristo. Em sua encarnação anterior a esta, ele viveu no Tibet como Mahum Tah-ta, o sábio homem das montanhas.

Citei Bardon porque tenho aprendido muito com ele! As ciências herméticas são difíceis e ainda tenho que comer muito feijão para chegar perto de entender aquilo tudo, mas o conhecimento vai muito além da prática e das fórmulas e dos exercícios. Sabe quando algo desperta dentro de você, como se o Sol jogasse sua luz sobre uma coisa que você nunca olhou direito e agora finalmente entende para que ela serve? Pois é isso o que Bardon tem feito por mim e por tantas outras pessoas!

Claro que a surpresa me atingiu como um raio quando eu soube que ele tinha sido, em uma de suas muitas vidas, o Conde de Saint Germain, que nós conhecemos muito bem. Bastou uma noite de sono para eu acordar com plena certeza de que era verdade. Saint Germain, que muitos wiccanos alardeiam por aí que “não tem nada a ver com a Wicca” é conhecido como um grande mago alquimista e padrinho das bruxas, e tem estado em nosso caminho de uma maneira cada vez mais presente, graças à sua chama violeta e suas ações relacionadas ao karma e à abundância material e espiritual. Não é surpresa nenhuma, mais uma vez, que as pirâmides e os cones e seu poder

quase milagroso estejam novamente em nossas mãos justamente na regência deste Mestre da Grande Fraternidade Branca.

Se pudermos retirar as cercas que colocaram, separando isso daquilo, apontando as diferenças ao invés de celebrar as igualdades, veremos com muito mais clareza! E já que falamos sobre religião, gostaria de compartilhar com você esse trecho do Livro de Ouro da Sabedoria, que seria o quinto livro de Bardon. Achei-o especialmente esclarecedor!

## Fragmentos do Livro de Ouro da Sabedoria De Franz Bardon

### Conteúdo do Livro de Ouro da Sabedoria

- I. A Visão Hermética da Religião
- II. Magia e Misticismo
- III. Mistérios da Anatomia Hermética
- IV. Concentração
- V. Meditação
- VI. Faculdades Mágicas e Místicas
- VII. Perigos de um Desenvolvimento Desequilibrado
- VIII. O Caminho Hermético
- IX. Leis Universais – Harmonia
- X. A Chave para a Sabedoria Superior

### **Introdução**

A quarta página do Livro da Sabedoria é a quarta carta do Tarot, que mostra um homem sábio, ou, algumas vezes, um imperador. A descrição da quarta carta do tarot é de grande ajuda para os magos, magos das esferas e cabalistas, pois ela permite a eles se aprofundarem nos segredos da sabedoria e assim permitir que eles resolvam os maiores problemas. Isso é verdade não apenas do ponto de vista do conhecimento, mas também do ponto de vista da sabedoria.

Um iniciado deve ser capaz de responder qualquer pergunta a qualquer momento. Se ele seguiu corretamente seu caminho, ele deve ser

capaz de resolver qualquer problema com o qual ele se deparar a respeito das leis universais. O teórico também vai se beneficiar muito desse livro, enriquecendo seu conhecimento teórico, pois ele será capaz de responder por si mesmo várias questões relacionadas às leis universais.

É lógico que é impossível acomodar e explicar a sabedoria em sua totalidade em um único livro. Uma parte da sabedoria universal, no entanto, está contida nesse livro. Acima de tudo, o assunto dos meus três livros anteriores[1] será iluminado em muitos aspectos. Este livro vai ajudar aquele que está estudando e praticando seriamente a se tornar mais familiarizado com as leis universais e seus efeitos, pois ele expandirá sua consciência e aumentará seu conhecimento. Quanto mais ele se identificar com a compreensão do assunto, mais ele se fascinará pela grandeza e poder dessas leis, e ele se sentirá inundado por uma admiração sem limites, e buscará a Divina Providência com humildade.

Nas escolas secretas para padres e profetas de todas as épocas, a quarta carta do tarot, o Livro da Sabedoria, servia como assunto fundamental que preparava os iniciados para seus altos cargos, como instrutores, iniciadores e mentores (gurus). Esse livro tem sido um trabalho de iniciação, revelando os mais profundos mistérios. Os neófitos consideraram o Livro de Ouro da Sabedoria como uma prova em seus caminhos espirituais. Assim, esse quarto trabalho científico pode, com boas razões, ser considerado a fundação do hermetismo esotérico.

Dessa maneira, os altos mistérios representados pela quarta carta do tarot têm sido passados apenas em linguagem de símbolos e, conseqüentemente, eles têm frequentemente se mantido obscuros para o intelectual. O leitor vai sem sombra de dúvida apreciar o fato de que, com a permissão da Divina Providência, eu fiz um grande esforço para traduzir o quarto livro para a linguagem do intelecto, com o objetivo de torná-lo compreensível não apenas para o iniciado, mas para o não-iniciado, ou seja, o filósofo e o teórico.

Qualquer um que domine completamente esse Livro da Sabedoria terá o conhecimento completo das fundações da filosofia hermética, e pode ser considerado um filósofo hermético, do ponto de vista das leis universais. Além disso, as irmandades herméticas e as ordens que ensinam o verdadeiro conhecimento hermético vão colocar tal pessoa junto com os praticantes filosóficos.

Se esse quarto trabalho for recebido com o mesmo entusiasmo que brindaram meus três livros anteriores, então a descrição da quarta carta do tarot, que também representa simbolicamente o Livro da Sabedoria, também terá feito seu trabalho.

Dessa forma, que esse livro seja uma fonte inesgotável e eternamente abundante de conhecimento e sabedoria para o leitor interessado. Que as bênçãos da Divina Providência acompanhem todos vocês até um alto grau em seu caminho para a perfeição.

*O Autor*

## **Capítulo I**

### **A Visão Hermética da Religião**

Há duas filosofias básicas de religião: a primeira é a relativa e a segunda é a absoluta ou universal. Dos primórdios da humanidade até os dias de hoje, todas as religiões que pertencem à filosofia relativa atravessaram seus estágios no começo, alcançaram seus ápices e, no decorrer das eras, chegaram ao fim. Cada religião relativa possui seu próprio fundador. Não citarei todos os sistemas de religiões relativas. Qualquer um que tenha estudado filosofia da religião saberá reconhecer um grande número de sistemas religiosos do tipo relativo. Todas elas estão sujeitas à mesma lei de transitoriedade, independente delas terem durado centenas ou milhares de anos. O tempo de duração de uma religião sempre depende de seus fundadores e mentores. Quanto mais leis universais uma religião tiver e mais verdades universais ela representará e pregará, mais ela durará.

Quanto mais unilateral, fanática, ditadora e autoritárias forem as suas doutrinas, mais curta será sua existência. Entretanto, cada sistema religioso tem dessa maneira seus bons propósitos e sua missão especial. Cada uma possui certos aspectos parciais de uma porção da verdade e da legitimidade universal, seja simbolicamente, seja como uma ideia abstrata.

Um verdadeiro adepto verá em cada religião relativa, independente do momento histórico no qual ela tenha existido, fragmentos de algumas ideias básicas que tiveram sua origem na religião universal e apontam para a lei universal. Assim, o adepto apreciará cada religião igualmente, sem dar atenção ao fato de ela ainda existir hoje, ter existido ou vir a existir no futuro,

porque ele está consciente do fato de que cada sistema religioso possui seguidores cuja maturidade se encaixa naquela religião.

Do ponto de vista hermético, até mesmo o materialismo é um tipo de sistema religioso, um no qual seus representantes podem acreditar em Deus, mas não em alguma coisa sobrenatural e só aderem a algo que eles estejam plenamente convencidos. Em outras palavras, para eles é a matéria que prevalece. Uma vez que o iniciado sabe que a matéria é a representação da aparência divina refletida nas leis da natureza, ele não julgará ninguém que acredita meramente na matéria. Quanto mais maduro um homem se tornou durante suas encarnações e evolução, mais perto ele estará das leis universais e mais capaz ele será de se aprofundar nelas, até que, finalmente, nenhuma religião relativa será o bastante para ele. Uma pessoa como essa se tornou madura para a religião universal e é capaz de se aproximar das leis universais do microcosmo e do macrocosmo.

Toda religião que não representa as leis universais completamente é relativa e transitória. As leis universais são imutáveis do início do mundo e continuarão assim até o fim.

O hermético maduro pode pertencer oficialmente a qualquer religião, dependendo do quanto ele realmente assim o deseja e o quanto ele prefere fazer parte de uma religião para seus relacionamentos sociais – talvez até para evitar chamar a atenção de indivíduos imaturos para si mesmo. Entretanto, no mais íntimo de seu espírito e de todo o seu ser, ele exercerá a religião universal, através da qual a verdade universal será compreendida. Um iniciado não acredita em qualquer coisa, a não ser que ele se convença de sua validade. Ele também não acredita em nenhuma divindade personificada nem em nenhum tipo de ídolo. Ao invés disso, ele cultua a lei universal e a harmonia em todas as suas formas de existência.

Essas poucas palavras devem ser o suficiente para demonstrar a diferença entre as filosofias relativa e absoluta da religião.

\*\*\*\*\*

E é nesse momento em que nos sentimos idiotas quando vemos tanta guerra e tanto esforço gasto por uma religião, seja ela qual for. Esse texto foi retirado do segundo livro de Bardou, *Frabato – O Mago*, que na verdade é narrado em forma de história. No livro, conhecemos a vida de Frabato, o

nome artístico que Bardon utilizava no palco, e vemos suas performances e como magos negros usavam seus poderes abissais para matar e enriquecer. Um dia, o membro de uma ordem de magos negros tenta convencer Frabato a fazer parte de sua Loja, mas Frabato mostra para ele todos os crimes e coisas horríveis e repreensíveis que os membros mais importantes daquela ordem fizeram e ainda faziam. O sujeito sai de lá atordoado, trocando as pernas, e leva ao conhecimento da Ordem o que Frabato dissera. Os homens ficam loucos, super ofendidos e decidem que ele precisa morrer. Começa então uma perseguição de gato e rato, incluindo rituais sinistros para matar pessoas à distância. Um homem chega a morrer de ataque cardíaco fulminante na estação de trem bem na frente de Frabato, que logo saca que tem algo errado. Logo depois, ele é vítima de um ataque de magia que fez seu sangue ferver – literalmente – e que o mataria com um derrame. Desesperado, Frabato recorre aos seus mentores e recebe uma dica: “Combata o fogo com a água!”

Ler esse livro foi uma surpresa pra mim, porque em dado ponto da vida, tudo passa a ser meio óbvio, especialmente quando já se leu e se viu de tudo. Tenho lido alguns livros de histórias que tratam da magia de uma forma tãããã didática e tãããã chata que dá tristeza. Achei que eu ia encontrar isso em Frabato, mas acabei encontrando lições de sabedoria e de esperteza. Aprendi a reconhecer determinadas coisas e foi um livro que me fez bem, de verdade, como há muito tempo um livro não fazia. É uma história, mas é real. É magia, mas é ficção. Mas pode apostar. Frabato é “uma verdade, sem mentira, muito verdadeira”. Espero que você tenha a chance de lê-lo. Ele está sendo publicado pela primeira vez no Brasil, a tradução é minha e do Michel Shahin e mantivemos todos os textos da edição original, como os fragmentos do Livro de Ouro da Sabedoria, que são as últimas fitas que Bardon deixou e que não foram confiscadas pela polícia (que não devolveu, claro). Você o encontra no [linhastortas.com](http://linhastortas.com) ou pelo telefone (21)3872-4971. Tem uma versão on-line, mas a tradução é bem truncada e ele não traz esses textos extras da versão original.

Infelizmente, sempre há alguém tentando jogar o véu por cima da luz, tentando ocultá-la e escondê-la, ficar com ela para si. Mas a luz sempre virá à tona.

Estamos num momento muito especial! O conhecimento, a sabedoria e tudo o que foi perdido voltou às nossas mãos! Nem todo mundo está vendo, nem todo mundo está aproveitando, mas está aí pra quem quiser.

Vemos a magia em toda a parte e vemos oportunidades de ser felizes e de nos aproximar mais da divindade. Então, vamos aproveitar! A religião não deve mais nos prender e limitar. A divindade é ilimitada, não pode ficar condicionada a dogmas criados por homens que tinham sua própria “agenda”.

E uma coisa que as pirâmides me mostraram é essa incrível capacidade de conexão com o superior. Elas não conectam com o inferior (se o fazem, não descobri como. De repente, se a colocarmos de cabeça pra baixo...). Simplesmente olhar para uma das faces da pirâmide já nos acalma. Colocar um chapéu de cone já abre nossa mente! Então, já imaginou o que mais podemos fazer se nos dermos uma chance?

## O CALDEIRÃO



***Mande sua dúvida, comentário ou sugestão para o nosso Caldeirão!***  
***E-mail: [wicca@alcateia.com](mailto:wicca@alcateia.com)***

Cortando laços

Boa tarde, Eddie! Preciso de sua ajuda, sei que você é ocupada, mas não tenho a quem recorrer. Estou me sentindo muito só diante deste problema e não sei como resolvê-lo, tenho problemas sérios, emocionais, amorosos e psicológicos, mas sei também que tem motivos espirituais envolvidos, e gostaria que você me aconselhasse a melhor maneira de resolvê-lo. Sou médium, mas me afastei de minhas obrigações e isso tudo fez minha vida desmoronar: perdi meu marido, meu emprego e quase perdi meu filho num acidente de carro; começo a achar que alguém está armando para mim. Sei que isso é possível, a mulher que está com meu marido é a pessoa que mais desconfio, pois ela não para de passar trote pra minha residência e não tenho como provar, pois ela é muito sonsa, é evangélica e eu, como sou mais desinibida, fico como a culpada de tudo. Me ajude a resolver esse problema, estou perdendo meu equilíbrio! (...) Me explique como devo me cuidar, como devo proceder em relação a essa situação que está tirando meu sossego. Ele vive falando mal de mim e eu não tenho nenhum tipo de contato com ele, mas vivo sendo perseguida e não tenho sossego. Passei muita coisa boa com

ele, mas depois que ele ficou com ela, nossa vida mudou completamente. Consegui superar a perda, mas agora não paro de pensar nele e não sei mais o que fazer para esquecê-lo, tirar da minha vida o que me faz mal, me ajude pelo amor de Deus, por favor, não me abandone nesse momento ruim da minha vida!

### **Desesperada, por e-mail.**

*Oi, lindinha!*

*Olha, vou te falar uma coisa muito séria e muito importante que você deve se lembrar pelo resto de sua vida. NENHUMA PESSOA tem o poder de tirar nosso sossego com fofoca. Nós é que deixamos, dando poder a essa pessoa, nos deixando perturbar. E geralmente deixamos porque nosso ego fala mais alto. Claro que ela pode estar enviando energias e tudo o mais, mas você precisa se proteger e se desligar da energia dela e do seu ex-marido. Se ele quis ir, deixe. Outro homem melhor virá pra você. Se ele foi, não era tão bom assim, né? Tome banhos de rosa branca com seiva de alfazema todos os dias, para aliviar sua energia. Passe essa poção também na sua casa, especialmente na sua cama e no quarto. Acenda uma vela de sete dias para seus protetores, pedindo proteção, que afastem toda coisa trevosa de você. Peça ajuda também aos Cavaleiros, para que a protejam e protejam seu lar. Recite um mantra ou cântico sempre que sentir que pensamentos obsessivos estão se aproximando de você. CORTE O ELO com seu ex e com a mulher dele. Meta na cabeça que a partir de agora eles estão em outro planeta, em outro seriado, e que você é a estrela da sua vida e vai se realizar em tudo o que quiser! Há poções específicas para harmonia, equilíbrio e limpeza, você pode prepará-las quando se sentir melhor (não as faça enquanto estiver desequilibrada) ou adquiri-las no Portal das Luzes ([portaldasluzes.blogspot.com.br](http://portaldasluzes.blogspot.com.br)). Há também muitos rituais de quebra-feitiço que você pode fazer, além de rituais de proteção e limpeza, mas nada disso será muito efetivo se você não desligar sua mente dessas pessoas.*

Livros em todos os momentos

Querida Eddie,

Há algum tempo venho pensando em lhe escrever, mas só ficava pensando, então chegou a hora. Gostaria de te dizer o quanto gosto e admiro

o seu trabalho e como de muitas formas ele me ajudou/ajuda. Nem consigo me lembrar de quando foi a primeira vez que li uma Wicca, mas faz muito tempo, muito mesmo. Acabei de ler a Lua das Fadas e me encantei, literalmente! Poucos livros conseguem me prender dessa forma mágica que só consigo parar pra assaltar a geladeira (ainda com o livro na mão), comecei a lê-lo um dia à tarde e só fui parar no outro dia às seis da manhã, quando terminei, me sentindo leve, completo e cheio de vontade pra aplicar nas minhas metas! Fui logo comprar pelo Linhas Tortas os DVDs de seus Workshop e o livro do Franz Bardon, (...). O que mais posso te dizer? Antes eu era um pseudocristão rancoroso, acarretado de problemas, inclusive psiquiátricos, fui diagnosticado com esquizofrenia aos 13 anos e desde então vinha me tratando com remédios pesados, alguns ainda tomo, mas de forma moderada, afinal não é tão fácil assim lidar com tudo isso só com magia, então faço uma combinação dos dois. Hoje sou um bruxinho com o cabo da vassoura pra fora do armário, sem problema nenhum em me aceitar como sou e sobreviver a esse mundo caótico. Problemas existem, mas graças ao seu dom de transportar conhecimento, estou lidando com certa sabedoria. Gostaria de lhe agradecer muito, e que o dia em que a vir pessoalmente, que eu possa lhe entregar o presente que comprei pra você.

Minha vida foi marcada por alguns mestres, és um deles. Tinha uma vida antes de conhecer e me fascinar por J.K. Rowling, Jane Austen, Tim Burton e VOCÊ!

Um bater de asa com uma brisa carinhosa cheirando a tulipas e lírios.  
**Luiz Girardi Marcelo, por e-mail.**

*Oi, Luiz! Obrigada pelo seu e-mail!!! Adorei ler que meus livros conseguem contigo o que conseguem comigo, te elevar a outras esferas, te fazer ver mais longe! Obrigada mesmo por compartilhar! Vai com calma com Bardon, é uma leitura pra vida toda. Espero que possas curtir O Trono Sem Rei, continuação de Lua das Fadas! Já está lá no site, junto com outros livros meus. Fico feliz também em saber que sua qualidade de vida e saúde está melhorando (e vai melhorar ainda mais, pode apostar). E só de saber que estou em tão boa companhia, como a dos artistas que o inspiram, já posso dormir feliz hoje! Muitos artistas me inspiraram e me fizeram quem sou hoje, então é uma honra saber que também estou fazendo boas mudanças na vida de outras pessoas. Um super beijo!*

## Amores Atravessados

Bom dia, Eddie. Preciso muito de um conselho/ajuda e resolvi escrever a você, já que vejo em você muita luz. Sou gay e sempre me apaixono por amigos héteros. Não entendo o que acontece comigo, mas isso não pode ser normal. Não cogito fazer uma amarração, NUNCA, pois sei que isso é errado e eu teria de me entender com o divino depois e, principalmente, faria infeliz quem amo. Não sei se meu caso é de magia, mas estou tão perdido, no escuro, que não consigo ver algo a ser feito. Venho sofrendo com isso há seis anos. Há seis anos que não vejo melhora em minha vida. Estou realmente triste por isso. Espero que você possa fazer algo por mim, ao menos uma luz.

Obrigado e felicidades!

**Danilo, por e-mail.**

*Oi, Danilo! Se apaixonar pela pessoa indisponível não é privilégio dos gays. Todo mundo passa pela sua cota de rejeição antes de achar a pessoa certa. Note também que a amizade é um tipo de amor incrivelmente poderoso, só que muita gente não dá o merecido valor. O que eu quero dizer com isso é que não é difícil confundir um amor de amizade por um amor romântico. Na verdade, grandes amores precisam, necessariamente, passar pela casa da amizade, ou serão apenas paixões momentâneas com prazo de validade muito curto. Meu conselho para você é que faça rituais e magias de amor, para preparar sua energia para o amor. Quando você faz magias para Vênus, você desperta o amor em você, passa a se amar e a exercitar o amor em todas as suas manifestações. E é assim que poderá atrair o amor verdadeiro, pois semelhante atrai semelhante. Relaxe e deixe o Universo trazer o que você pediu. Beijos!*

## Viajando entre mundos

Recentemente adquiri o livro “Lua das Fadas”, e me encantei pela história, mesmo não tendo terminado de ler. Esse livro me deu uma grande vontade de conhecer melhor a religião neopagã wicca, mesmo sendo pouco citada na obra.

Desde nova, alguma coisa dentro de mim me conduzia a acreditar no sobrenatural, em magia e várias outras coisas. Pesquisei sobre fadas tentando achar alguma coisa realista o suficiente para eu começar a estudar mais a fundo sobre esse assunto, pena que muitas pessoas levem isso na brincadeira, ou talvez seja apenas uma brincadeira. Não sei por que, ao certo, me tornei tão obcecada por este assunto mesmo não tendo terminado nem sequer o livro que você escreveu. Você acha que realmente seja provável nossa passagem física para um mundo diferente do nosso? Desde já, agradeço pela atenção.

De uma pequena grande fã sua:

**Victória Alcantara, por e-mail.**

*Oi, Victória! Tudo bem? Tudo o que eu contei no livro foi tirado de alguma experiência real e acredito que possamos visitar fisicamente para outra dimensão, embora, como você viu, isso possa ser perigoso. O mago Franz Bardon ensina ótimas técnicas para se acessar outras dimensões, incluindo as dimensões das fadas, ondinas, gnomos e salamandras. Mas é uma leitura bem difícil. O nome do livro é Magia Prática. Há outros livros em que há relatos sobre este outro mundo, muito legais! É só pesquisar. Porém, ler tudo por alto não é um bom caminho para se estudar qualquer coisa. Procure ser mais disciplinada e leia atentamente os livros sobre o tema para saber mais sobre isso. Um super beijo!*

### Espiritualidade em palavras

Se estiver lendo este e-mail, desde já agradeço, Eddie. Tenho 16 anos e me chamo Fabiana, estou tentando encontrar o caminho espiritual que devo seguir e, neste meio tempo, escrevo um livro que sempre digo ser “minha alma”.

Faz três anos que o escrevo, mas ainda não o concluí.

Não sei se você entende, quando escrevemos algo e estabelecemos uma ligação direta com o personagem, nos colocando dentro da história.

Escrevo sobre outro mundo que espiritualmente nunca visitei, mas as coisas me são muito claras quanto ao que se passa nesse outro plano. Sinto uma energia enorme vinda deste livro, como se fosse uma premonição. Não quero me engrandecer como muitos fazem, achando que sou algum tipo de “profeta”. Gostaria que você me falasse o que sabe sobre anjos encarnados,

pois tenho pesquisado, mas encontro muito pouco sobre o assunto.

Um amigo meu que leu disse sentir como se algo realmente estivesse por vir, como descrevo no livro. O que você sabe sobre vidência através de obras literárias? É possível? Sinto que já estive nesse outro mundo do meu livro, que já vivenciei cada acontecimento. Abraços.

**Fabíí Rodrigues, por e-mail:fabianasouza13@hotmail.com**

*Oi, Fabii! O tema é bem interessante. Basicamente, artistas em geral têm mais facilidade de acessar outras dimensões, sejam superiores ou inferiores. Escritores, pintores e músicos de sucesso não criam, mas captam outras realidades. É claro que isso não exclui uma boa pesquisa e uma análise do que afinal estamos dizendo com aquela obra. Como você vê, é relativamente comum ter insights reais de outras dimensões através da escrita, então fique tranquila. Nem todos aproveitam essas conexões, poluindo sua energia com maus pensamentos e deixando que a mensagem se corrompa no caminho. Por isso, para quem quer ter um acesso mais puro a energias superiores, é importante manter sempre a energia em alta, evitando conversas e palavras negativas, pensamentos destrutivos, imagens (filmes, novelas, cenas) negativos, assim como drogas e bebidas alcoólicas, más companhias e locais carregados. Muita sorte no seu livro! Ah, você confere dicas para escrever nos vlogs no [www.alcateia.com](http://www.alcateia.com)!*

## DRAGÕES

Olá, Eddie! Eu tenho 28 anos e tudo relacionado à magia sempre me atraiu. E só agora eu consegui acordar para o que alguém estava querendo me mostrar durante toda minha vida e que eu, sem perceber, ignorei. Eu descobri que AMO magia e que tudo o que eu sempre quis ser e fazer é possível através dela. (...) Mas o motivo do meu e-mail e da minha dúvida, é que desde minha infância (um certo dia para ser exata), eu passei a ter MEDO de dragões.

Há dois dias, eu comprei a sua Wicca nº 62, na qual você fala que os Dragões são sábios, leais e honrados. Para ser sincera, eu fiquei surpresa ao ler isso, pois como eu disse anteriormente, sempre tive medo deles, a ponto de não conseguir nem “olhar” suas imagens em fotos, desenhos e filmes.

A primeira vez que me lembro de ter visto um dragão e me sentido

mal ao ver sua imagem foi em uma festa junina na escola de minha prima. Lá eu vi um rapaz que tinha uma tatuagem no braço, que era de um dragão. E, eu não sei o motivo, esta imagem ficou por muitos anos ligada a um lenço de minha mãe. Eu mal conseguia olhar o lenço que me sentia mal. Desde então, não consigo gostar de dragões.

Quando eu li a parte na edição 62 em que você fala sobre os dragões, eu senti em meu coração uma vontade grande de deixar de ter esse medo. Me veio na mente a ideia de fazer algum ritual me apresentando a um dragão e pedindo que ele me explicasse o porquê de eu ter esse medo e me ajudar a deixar de tê-lo. Eu cheguei até a “ver” o dragão, e em minha imaginação (ou visão, não sei) ele pareceu ser meu amigo e disposto a me ajudar.

Eu gostaria que você me dissesse o que devo fazer e se, eu não sendo iniciada na Wicca, posso fazer este e outros rituais.

**MUITO OBRIGADA DE CORAÇÃO!**

**Liandra, por e-mail: [liliwicc@bol.com.br](mailto:liliwicc@bol.com.br)**

*Oi, Liandra! Infelizmente, você pode estar presa a medos de vidas passadas, ou da programação que recebeu das religiões cristãs. De qualquer maneira, procure vencer esses medos, pois viver com medo é viver pela metade. Dragões são amigos excepcionais e, se você puder fazer rituais com eles, verá que a energia é tão pura e sábia que não vai querer outra coisa. Todos os meus rituais têm presença dos dragões. Quanto a não ser iniciada na wicca, não tem problema nenhum. A Iniciação virá com o tempo e na hora certa, não precisa correr atrás dela. Até lá, pode realizar rituais e estudar à vontade, pois a Iniciação não é necessária para praticar magia. A Iniciação facilita algumas coisas, como estudo e acessos a outras dimensões, e muita gente ganha sua Iniciação em planos espirituais, de mentores espirituais. Essas Iniciações são as verdadeiramente válidas, por mais que sacerdotes e sacerdotisas egóicos esbravejem contra isso. Você encontra mais informações sobre magia dos dragões no único livro sobre o tema em língua Portuguesa, que é o *Magia dos Dragões*. Você pode adquiri-lo no [linhastortas.com](http://linhastortas.com). Beijos!*



## FAISCANDO

Sem nhein, nhein, nhein!  
Rápido, conciso e direto!

***Mande suas perguntas com o assunto “Faiscando”, para:  
wicca@alcateia.com  
Mas mande rápido!!!***

Verdades verdadeiras  
**De Barbara Soares Tenorio Amaral,  
por e-mail: [barbara6000\\_amaral@hotmail.com](mailto:barbara6000_amaral@hotmail.com)**

Olá, Eddie! Primeiramente queria lhe dar parabéns pelo seu trabalho e dizer que adoro os seus livros e um em especial que é Lua das Fadas e tenho uma pergunta sobre ele: aqueles encantos e poções que aparecem no livro são verdadeiros e podem ser feitos? Beijos de uma garota que admira muito o seu trabalho!

*Oi, Bárbara! São todas verdadeiras e todas podem ser feitas! Mas sempre com sabedoria! Há verdadeira magia e conhecimentos ocultos em boas histórias e só saber olhar com os olhos da alma e da mente para descobrir verdadeiros tesouros. Uma pena que muita gente prefira unicamente os livros práticos, deixando de aprender muito no que elas acreditam ser simples histórias. Beijos e obrigada!*

Tarô incompleto  
**De Andressa França de Souza,  
por e-mail: [andressa.franca.souza@gmail.com](mailto:andressa.franca.souza@gmail.com)**

Olá Eddie! Tudo bem? Acompanho o seu trabalho e sou uma estudante da magia há um bom tempo, adoro o seu trabalho. Amei o livro Lua das Fadas. Estou com uma dúvida e não sei o que fazer, eu tenho o tarot Wicca e perdi uma carta, o que faço? Tem como jogar mesmo assim?

*Oi, Andressa! Infelizmente não. Nenhum tarô funciona incompleto. Você pode completá-lo com uma cópia da carta feita em uma boa xérox. Obrigada por curtir Lua das Fadas! Beijos!*

Dúvidas complexas

**De Taíse Gonçalves, por e-mail: [taisebm@ig.com.br](mailto:taisebm@ig.com.br)**

1 - Sobre os elementos em nosso corpo e os distúrbios que podem ocorrer com suas desarmonias. A leucemia seria um tipo de desequilíbrio grave do elemento água? (sem levar em conta karma, predisposição genética, etc.)

*Toda doença é um desequilíbrio e a leucemia não é exceção. Para saber qual o elemento que está em falta ou excesso, é preciso estudar mais sobre o tema. Há ainda, como você mesma falou, a predisposição kármica e genética, que estão intimamente ligadas. Seja qual for o caso, acredito que há cura, como acredito que há cura para tudo, e a magia e o estudo dos elementos são um grande passo na direção certa, muitas vezes trabalhando em harmonia com a medicina convencional.*

2 - Bardon explica sobre o lado elétrico-ativo e magnético-passivo relacionado ao destro e canhoto (elétrico-passivo lado direito e magnético-passivo lado esquerdo em um destro e o oposto no canhoto). Como funcionaria o equilíbrio em uma pessoa ambidestra por sua natureza e uma ambidestra “forçada”? Lembra aquela cultura dos mais velhos sobre não quererem que seus filhos fossem canhotos e estimulavam o lado direito? Mais ou menos isso. Estou perguntando por que a amiga com que divido apartamento é um desses casos. Nasceu canhota e a mãe, por cultura, a forçou a ser destra. Houve certo “estrago” nela e queria ver se tem relação com isso. Tudo e qualquer coisa direcionada ao espiritual (ela é umbandista) o lado esquerdo toma conta e com sua mente, atenção etc. é um problema gigantesco! Não consegue ter foco de atenção ou reter conhecimento. Suas leituras, até para gibi, demoram horrores...

*Quando a pessoa é ambidestra, considera-se a mão dominante aquela*

*com a qual se escreve melhor. Considerando o que aprendi em outras tradições mágicas, canhotos são naturalmente invertidos em polaridade e ambidestros devem considerar a mão que escreve melhor como dominante e ativa. Naturalmente, sua amiga tem problemas que são ecos de ter sido obrigada a mudar sua própria polaridade, mas ela pode buscar novamente o equilíbrio, voltando a usar o lado esquerdo normalmente e praticando exercícios constantes de equilíbrio com os elementos, seja na visualização, seja com representações. Para aumentar o foco, sugiro o ritual com a chama da vela, em que observamos por vários minutos a chama de uma vela branca, sem pensar em nada além da chama. Aumente o tempo a cada dia, não passando de 15 minutos (por experiência própria, chegar a cinco minutos já é uma vitória!).*

Iniciação

**De Chaiani Sara Ortiz Cunha,**

**por e-mail: [chaiani.cunha@yahoo.com.br](mailto:chaiani.cunha@yahoo.com.br)**

Boa noite, Eddie! Acabei de comprar um livro da coleção Wicca: A magia do fogo. Trabalhando com salamandras. Quero muito iniciar nesta cultura, portanto, gostaria de saber qual o primeiro passo a tomar? Posso realizar os rituais com as velas desde já ou primeiramente devo fazer a limpeza energética?

*Oi, Chaiani! Tudo bem? Pode praticar seus rituais com velas, mas limpezas energéticas são sempre boas, independente de praticar magia ou não. É como tomar banho! Quanto à Iniciação, primeiramente, você deve ler e estudar e praticar na medida do possível. Depois de um ano, se ainda desejar, pode fazer uma autoiniciação ou se iniciar com alguém de confiança e mais experiente. Faço iniciações para alunos que frequentam aulas durante o ano em SP, RJ e RS. Se você estiver nessas regiões, consulte o [www.alcateia.com](http://www.alcateia.com) para ver os detalhes da aula.*

Confusa

**De [Alessandra Cabral Sampaio](#), por facebook**

Oi, Eddie! Por que sempre sonho que estou com a vassoura errada? Tenho de escolher a vassoura certa?

*Sei lá, Alessandra! De repente, é melhor comprar um aspirador de pó e acabar com a dúvida!*

### **Caio Carvalho, por facebook**

Oi de novo Eddie, bem eu já li uma vez em um livro no qual você narra que viajou para Irlanda e entrou em uma igreja. Minha dúvida é a seguinte: algo impede que uma bruxa possa entrar em uma igreja? Isso seria um ultraje ao Deus cristão?

*Caio, nada impede uma bruxa de entrar onde ela quiser entrar. Acredite, o Deus cristão e todos os santos adoram bruxas. São as pessoas que colocam certas limitações nas religiões, não a divindade.*

### **Perdido 1, por facebook**

Eddie, eu vi um triskele na água, o que isso significa?

*Vai ver que o triskele estava com calor e foi se refrescar um pouquinho.*

### **Perdido 2, por e-mail mandado por celular.**

Por que as pessoas seguiam as bruxas antigamente?

*Porque elas não tinham GPS e as bruxas tinham um melhor senso de orientação porque seguiam os corvos e gatos.*

## CONCLUSÃO

As pirâmides estão aí há milhares de anos e ainda não desvendamos todos os seus segredos. Mesmo assim, continuamos tentando e, mesmo sem compreender muitas coisas, aprendemos que podemos utilizar sua energia poderosa para melhorar todos os aspectos de nossas vidas.

Isso pode soar egoísta. Por que melhorar os aspectos da SUA vida se você poderia estar usando esse poder para acabar com a fome no mundo e curar todas as doenças? Porque é preciso pensar em você também, ué! É preciso que você seja feliz e cada pessoa é feliz à sua maneira. Não se detenha em usar a magia e energia que estão à sua disposição para comprar sua casa, ganhar uma promoção, comprar aquele livro, ou fazer aquela viagem. Essas experiências são importantes pra você!

Isso não quer dizer que você não vai usar essa energia para ajudar outras pessoas. Claro que vai. Mas pense em você também. Pense em você!

É muito comum ver pessoas que se doam a todo mundo o tempo todo, especialmente quando há uma família envolvida. Fomos criados para acreditar que todo mundo deve vir antes de nós, e que todos os desejos dos outros são mais importantes que os nossos. Um exemplo simples que acontece o tempo todo: casal começa a namorar e um domina o outro. O dominado (ou dominada) herda os amigos do outro, seus hobbies e gostos para comida, restaurante, passeios e filmes. Até que um dia, não são mais duas pessoas. São uma pessoa e uma sombra que simplesmente repete os movimentos da outra, como um eco.

Não permita que isso aconteça. Se anular pelo outro, ou pela família, ou pelos amigos, ou pela sociedade é a receita ideal para o fracasso em todos os níveis. Cedo ou tarde, você acaba se deparando com as escolhas que não fez e com a vida que não viveu. Aí é provável que acabe culpando quem está do seu lado, ou cobrando lealdade eterna de alguém porque se sacrificou por essa pessoa. Nada disso vai devolver seu tempo perdido.

Amigo, há uma verdade universal implacável: PERDA DE TEMPO É PERDA DE VIDA. Quando menos esperar, seu tempo terá terminado e a última coisa que você quer é remorso por ter vivido a vida de outra pessoa.

Por isso, eu lhe peço que seja você! É provável que um dia nós nos encontremos (porque eu ando muito, de dia, de noite, acordada, dormindo, nesta dimensão e em tantas outras) e eu adoraria conhecer VOCÊ. Você na íntegra, sem maquiagem social, sem medo do que os outros vão pensar, um “você” feliz e satisfeito.

Vou ficando por aqui, esperando não demorar taaaaanto para entregar a próxima Wicca (já vou começar agora!). Também espero que você não fique limitado somente às Wiccas, pois eu escrevo muitas outras coisas e adoraria ter sua companhia por lá também! Um bater de asas bem forte pra você, do alto de uma grande pirâmide de cristal!

Eddie Van Feu

## Bibliografia recomendada:

Os Segredos por Trás das Pirâmides, Geof Gray-Cobb, tradução de L. Ibañez, Editora Nova Era, 15ª. Edição, Rio de Janeiro- RJ, 1999.

O Poder das Pirâmides, Emílio Salas e Román Cano, tradução de Luísa Ibañez, Editora Record, 4ª. Edição, Rio de Janeiro- RJ, 1978.

Pirâmides – Energia do Futuro, de Abeilard Gonçalves Dias, Livraria Ciência e Tecnologia Editora, São Paulo – SP, 1980.

Energia da Pirâmide Beneficia o Homem, de Abeilard Gonçalves Dias, Livraria Ciência e Tecnologia Editora, São Paulo – SP, 1978.

Os Segredos da Grande Pirâmide, João Medeiros, Editora Tecnoprint S.A, Rio de Janeiro-RJ, 1986.

## Sites:

Vocês sabem que eu raramente indico sites, mas em termos de estudos de pirâmides, há vários muito bons. Esse daqui é especialmente rico em informações e muito sério no que faz, adorei:

*[piramidal.net](http://piramidal.net)*

---

[1] Magia Prática – 10 Passos para a Iniciação, A Prática da Evocação Mágica e A Chave para a Verdadeira Cabala. O primeiro já foi publicado pela Editora Linhas Tortas e os outros dois estão em processo de tradução pela mesma editora.